




# Statistische Berichte

des Bayerischen Landesamts für Statistik und Datenverarbeitung

---

**A VI 5 - vj 4/02**   
Bestell-Nr. A 6501C

**Ausgegeben im  
November 2003**

## **Sozialversicherungspflichtig beschäftigte Arbeitnehmer in Bayern am 31. Dezember 2002**

**Gebietsstand: 1. Januar 2003  
Teil I der Ergebnisse der Beschäftigtenstatistik**

---

4,75 €



Artikel-Nr.: A65013 200244

Berichte mit  nach der Kennziffer sind auch als Datei erhältlich.

### Zeichenerklärung

|   |  |     |   |
|---|--|-----|---|
| 0 | = mehr als nichts, aber weniger als die Hälfte der kleinsten in der Tabelle nachgewiesenen Einheit | ( ) | = Nachweis unter dem Vorbehalt, daß der Zahlenwert erhebliche Fehler aufweisen kann |
| - | = nichts vorhanden   | p   | = vorläufiges Ergebnis  |
| / | = keine Angaben, da Zahlen nicht sicher genug  | r   | = berichtiges Ergebnis  |
| · | = Zahlenwert unbekannt oder geheimzuhalten   | s   | = geschätztes Ergebnis  |
| x | = Tabellenfach gesperrt, da Aussage nicht sinnvoll   | ±   | = entspricht  |

### Auf- und Abrundungen

Im allgemeinen ist ohne Rücksicht auf die Endsummen auf- bzw. abgerundet worden. Deshalb können sich bei der Summierung von Einzelangaben geringfügige Abweichungen zu den Endsummen ergeben. Bei Aufgliederungen einer Gesamtheit in Prozent kann die Summe der Einzelwerte wegen Rundens vom Wert 100 % abweichen. Eine Abstimmung auf 100 % erfolgt im allgemeinen nicht.

### Impressum

Verleger, Herausgeber und Druck:

Bayerisches Landesamt für Statistik und Datenverarbeitung  
Neuhauser Straße 8, 80331 München  
Briefanschrift: 80288 München  
Telefon: (089) 2119 255; Telefax: (089) 2119 607  
E-Mail: [vertrieb@statistik.bayern.de](mailto:vertrieb@statistik.bayern.de)  
Internet: <http://www.statistik.bayern.de>

© Copyright

Vervielfältigung und Verbreitung, auch auszugsweise, bedürfen der Genehmigung des Herausgebers. In Druckwerken sind für nicht gewerbliche Zwecke Vervielfältigung und Verbreitung, auch auszugsweise, mit Quellenangabe gestattet.

# Inhaltsübersicht

| <b>Textteil</b>  | <b>Seite</b> |
|--|--------------|
| Vorbemerkungen und methodische Erläuterungen .....   | 2            |
| <b>Schaubilder</b>   |              |
| 1. Sozialversicherungspflichtig Beschäftigte am Arbeitsort in Bayern am 31. Dezember 2002<br>nach Wirtschaftsabschnitten und Geschlecht .....  | 9            |
| 2. Sozialversicherungspflichtig Beschäftigte am Arbeitsort in Bayern<br>jeweils zum Quartalsende seit 1993 .....   | 10           |
| 3. Sozialversicherungspflichtig Beschäftigte am Arbeitsort in Bayern<br>seit 1993 jeweils am 30. Juni .....  | 10           |
| 4. Sozialversicherungspflichtig Beschäftigte am Arbeitsort in Bayern am 31. Dezember 2002<br>nach zusammengefassten Wirtschaftsabschnitten .....   | 11           |
| 5. Sozialversicherungspflichtig Beschäftigte am Arbeitsort in Bayern<br>am 31. Dezember 2001 und 2002 nach Altersgruppen und Geschlecht .....  | 11           |
| <b>Tabellenteil</b>  |              |
| 1. Strukturdaten über sozialversicherungspflichtig Beschäftigte am Arbeitsort<br>in Bayern am 31.12.2002 .....   | 12           |
| 2. Sozialversicherungspflichtig Beschäftigte am Arbeitsort in den kreisfreien Städten<br>und Landkreisen Bayerns am 31.12.2002 nach Arbeiter/-innen und Angestellten .....   | 13           |
| 3. Sozialversicherungspflichtig Beschäftigte am Arbeitsort in den kreisfreien Städten und Landkreisen<br>Bayerns am 31.12.2002 nach zusammengefassten Wirtschaftsabschnitten .....   | 16           |
| 4. Sozialversicherungspflichtig Beschäftigte am Arbeitsort in Bayern am 31.12.2002<br>nach Wirtschaftsabschnitten und -unterabschnitten, Geschlecht, Stellung im Beruf<br>sowie nach deutschen und ausländischen Beschäftigten ..... | 24           |
| 5. Sozialversicherungspflichtig Beschäftigte am Arbeitsort in Bayern am 31.12.2002<br>nach Stellung im Beruf, zusammengefassten Wirtschaftsabschnitten und Altersgruppen .....   | 25           |
| 6. Sozialversicherungspflichtig Beschäftigte am Arbeitsort in Bayern am 31.12.2002<br>nach Wirtschaftsabschnitten und –unterabschnitten, Teilzeitbeschäftigung<br>und Stellung im Beruf .....  | 27           |
| 7. Sozialversicherungspflichtig Beschäftigte am Arbeitsort in Bayern am 31.12.2002<br>nach Berufsbereichen, -abschnitten und ausgewählten -gruppen sowie Ausbildung .....  | 29           |
| 8. Sozialversicherungspflichtig Beschäftigte am Arbeitsort in Bayern am 31.12.2002<br>nach Berufsbereichen, -abschnitten und ausgewählten -gruppen, Stellung im Beruf sowie<br>Ausländern .....                                      | 31           |
| 9. Sozialversicherungspflichtig Beschäftigte am Arbeitsort in Bayern seit 31. März 1998<br>nach zusammengefassten Wirtschaftsabschnitten .....   | 32           |
| 10. Sozialversicherungspflichtig Beschäftigte am Arbeitsort sowie am Wohnort in den<br>kreisfreien Städten und Landkreisen Bayerns am 31.12.2002 .....   | 34           |
| <b>Anhang</b>  |              |
| Klassifikation der Wirtschaftszweige, Ausgabe 1993 (WZ93)<br>- Tiefengliederung bis zur Ebene der Wirtschaftsgruppe .....  | 37           |
| Zusammengefasste Wirtschaftsabschnitte<br>für Veröffentlichungszwecke innerhalb der Beschäftigtenstatistik .....   | 44           |

## **Vorbemerkungen**

In diesem Bericht werden in vierteljährlichem Abstand Ergebnisse über die sozialversicherungspflichtig beschäftigten Arbeitnehmer in tiefer wirtschaftlicher und regionaler Gliederung sowie nach demographischen und erwerbsstatistischen Merkmalen wie z.B. Alter, Geschlecht, berufliche Tätigkeit, Stellung im Beruf und Ausbildungsabschluss jeweils für das Quartalsende bereitgestellt. Die Basis hierfür bilden Auswertungen aus der Beschäftigtenstatistik der Bundesanstalt für Arbeit.

Zusätzlich erscheint einmal jährlich, jeweils zum Stichtag 30.06., ein Bericht über die sozialversicherungspflichtig beschäftigten Arbeitnehmer in den Gemeinden.

Mit in Kraft treten des Gesetzes zur Neuregelung der geringfügigen Beschäftigungsverhältnisse zum 1. April 1999 wurde die Beitragspflicht zur Sozialversicherung auf einen Teil der bis dahin von der Beitragszahlung nicht erfassten geringfügigen Beschäftigungsverhältnisse ausgeweitet. Soweit Personen ausschließlich beitragspflichtige geringfügige Beschäftigungsverhältnisse ausüben, sind sie in den Nachweisungen dieser Veröffentlichung gleichwohl (noch) nicht enthalten.

## **Methodische Erläuterungen**

### **Einführung**

Die Beschäftigtenstatistik beruht auf dem integrierten Meldeverfahren zur Sozialversicherung (gesetzliche Kranken- und Rentenversicherung) und zur Bundesanstalt für Arbeit (Arbeitslosenversicherung), das mit Wirkung vom 01.01.1973 im früheren Bundesgebiet eingeführt worden ist. Dieses Verfahren verlangt von den Arbeitgebern für alle sozialversicherungspflichtig beschäftigten Arbeitnehmer („Beschäftigte“) einheitliche und automationsgerechte Meldungen über demographische, erwerbsstatistische und sozialversicherungsrechtliche Tatbestände. Die maschinelle Verarbeitung der anfallenden Meldungen ermöglicht sowohl Auswertungen zur laufenden Arbeitsmarkt- und Konjunkturbeobachtung als auch weitergehende Strukturanalysen und -vergleiche in größeren Zeitabständen.

### **Rechtsgrundlage**

Die gesetzliche Grundlage für die Durchführung der Statistik sozialversicherungspflichtig Beschäftigter ist seit dem 1. Januar 1998 das Dritte Buch Sozialgesetzbuch - Arbeitsförderung - (SGB III) vom 24. März 1997 (BGBl. S. 594), in der Fassung der zwischenzeitlich erfolgten Änderungen. Nach § 281 SGB III hat

die Bundesanstalt für Arbeit - wie nach der bis dahin geltenden Regelung des Arbeitsförderungsgesetzes (AFG) - aus den in ihrem Geschäftsbereich anfallenden Daten Statistiken, insbesondere über Beschäftigung und Arbeitslosigkeit der Arbeitnehmer und über die Leistungen der Arbeitsförderung, zu erstellen. Sie ist auch unverändert damit beauftragt, auf der Grundlage der Meldungen nach § 28a des Vierten Buches Sozialgesetzbuch - Sozialversicherung - (SGB IV) vom 23. Dezember 1976 (BGBl. I S. 3845), in der Fassung zwischenzeitlicher Änderungen) eine Statistik sozialversicherungspflichtig Beschäftigter zu erstellen.

Aufgabe der Statistischen Ämter des Bundes und der Länder ist es, in Ergänzung dazu die im Rahmen des erwerbsstatistischen Gesamtsystems wichtigen Tabellen zu erstellen, für allgemeine Zwecke zu veröffentlichen und sie mit den Beschäftigten- und Entgeltangaben aus anderen Quellen zu koordinieren. Die Bundesanstalt für Arbeit stellt dem Statistischen Bundesamt und den Statistischen Ämtern der Länder die hierfür erforderlichen anonymisierten Einzeldaten zu sozialversicherungspflichtig Beschäftigten gem. § 282a Abs. 1 SGB III zur Verfügung.

### **Auskunftspflichtige**

Auskunftspflichtig sind gemäß den Vorschriften der Verordnung über die Erfassung und Übermittlung von Daten für die Träger der Sozialversicherung (Datenerfassungs- und -übermittlungsverordnung - DEÜV - BGBl. I S. 343) die Arbeitgeber. Sie müssen an die Träger der Sozialversicherung Meldungen verschiedenen Inhalts über die in ihren Betrieben sozialversicherungspflichtig beschäftigten Arbeitnehmer erstatten. Anlass, Form und Fristen für diese richten sich nach den Vorschriften des zweiten Abschnittes der DEÜV (§§ 6 bis 13).

### **Erfasster Personenkreis**

Für alle Arbeitnehmer einschließlich der zu ihrer Berufsausbildung beschäftigten, die krankenversicherungspflichtig, rentenversicherungspflichtig und/oder beitragspflichtig nach dem Arbeitsförderungsgesetz sind oder für die Beitragsanteile zu den gesetzlichen Rentenversicherungen zu entrichten sind, (§ 3 DEÜV) erstellt der Arbeitgeber zu Beginn der Beschäftigung eine Anmeldung (§ 6 DEÜV), zum Ende der Beschäftigung eine Abmeldung (§ 8 DEÜV) und am Jahresende eine Jahresmeldung (§ 10 DEÜV) für alle Beschäftigten zum Stichtag 31.12.

Damit werden in der Regel alle Arbeiter, Angestellten und Auszubildenden erfasst, zusammen in Bayern rund 70 Prozent aller Erwerbstätigen.

Beamte, Selbständige, Mithelfende Familienangehörige und ausschließlich geringfügig Beschäftigte sind in der Statistik der sozialversicherungspflichtig beschäftigten Arbeitnehmer nicht enthalten.

Wehr- und Zivildienstleistende, die ihren Dienst aus einer ungekündigten Beschäftigung heraus ableisten, sind ebenso wie die Arbeitnehmer, die wegen Krankheit (Arbeitsunfähigkeit nach der Lohnfortzahlung), Schlechtwettergeldbezug oder wegen Erziehungsurlaub ihre Beschäftigung unterbrochen haben, im erfassten Personenkreis enthalten. Für sie erstellt der Arbeitgeber eine Unterbrechungsmeldung (§ 9 DEÜV).

### **Meldeweg**

Die vom Arbeitgeber mitzuteilenden Merkmale und Tatbestände sind in § 28a Abs. 1 bis 4 SGB IV geregelt und umfassen u.a. die Adresse und Versicherungsnummer des/der Beschäftigten, demographische Merkmale, Angaben über die ausgeübte Tätigkeit sowie die Beitragsgruppen zur Kranken-, Renten- und Arbeitslosenversicherung.

Mit Inkrafttreten der DEÜV zum 1. Januar 1999 wurde die elektronische Datenübermittlung bzw. die Datenübermittlung mittels Datenträger als Übermittlungsstandard des Regelfalles eingeführt (§ 16 DEÜV). Die Arbeitgeber übermitteln ihre Meldungen an die im Zulassungsbescheid bezeichneten Annahmestellen (die zuständigen Krankenkassen oder die von ihnen beauftragten Annahmestellen). Diese prüfen die Meldungen auf formale und inhaltliche Richtigkeit und nehmen - falls erforderlich - Korrekturen vor. Die Weiterleitung der von den Einzugsstellen geprüften Daten erfolgt innerhalb von 5 Arbeitstagen, und zwar für Arbeiter und Versicherte der Bahnversicherungsanstalt an die Datenstelle der Rentenversicherungsträger (in Würzburg); für Angestellte an die Bundesversicherungsanstalt für Angestellte und für Versicherte der knappschaftlichen Krankenversicherung unmittelbar an die Bundesknappschaft, wenn diese die Rentenversicherung durchführt (§ 34 DEÜV).

Nach einer weiteren Prüfung werden die für die Arbeitsverwaltung relevanten Daten an die Bundesanstalt für Arbeit übermittelt.

Die Bundesanstalt für Arbeit führt für jeden Versicherten unter seiner Versicherungsnummer ein sogenanntes Versichertenkonto, auf dem alle eingehenden Meldungen in der Rei-

henfolge des Wirksamkeitsdatums gespeichert werden. Diese Versichertendatei ist die Grundlage der Auszählungen für statistische Zwecke. Sie führen vierteljährlich zum jeweiligen Beschäftigungsstand am Quartalsende (Stichtagsmaterial) und jährlich zum Nachweis aller Beschäftigungsfälle innerhalb eines Kalenderjahres (Jahreszeitraummaterial).

Die Bundesanstalt für Arbeit stellt dem Statistischen Bundesamt anonymisiertes Datenmaterial für Auswertungen im Rahmen des erwerbsstatistischen Berichtssystems und zur Weitergabe an die Statistischen Landesämter zur Verfügung, die dieses Material insbesondere für vertiefte Regionalanalysen nutzen (vgl. Schaubild auf Seite 8).

### **Merkmale**

Als auswertbare Merkmale der Beschäftigtenstatistik stehen zur Verfügung:

#### **a) beim Stichtagsmaterial**

- Altersjahr
- Geschlecht
- Staatsangehörigkeit
- Erreichter allgemeiner und beruflicher Ausbildungsabschluss
- Stellung im Beruf als Arbeiter/-in, Angestellte(r), Auszubildende(r),
- Stellung im Betrieb als Facharbeiter/-in, Meister/-in oder Polier; andere(r) Vollzeitbeschäftigte(r),
- Ausgeübte Tätigkeit (Beruf)
- Vollzeit-/Teilzeitbeschäftigung
- Wirtschaftszweig
- Arbeitsort und Wohnort

#### **b) zusätzlich beim Jahreszeitraummaterial**

Beginn und Ende der Beschäftigung auf die sich die jeweilige Meldung bezieht. Beitragspflichtiges Bruttoentgelt.

### **Definitionen und Hinweise**

#### **Sozialversicherungspflichtig Beschäftigte**

Hierzu zählen alle Arbeitnehmer einschl. der zu ihrer Berufsausbildung Beschäftigten, die kranken-, renten-, pflegeversicherungspflichtig und/oder beitragspflichtig nach dem Recht der Arbeitsförderung oder für die von den Arbeitgebern Beitragsanteile nach dem Recht der Arbeitsförderung zu entrichten sind. Aus dieser Abgrenzung ergibt sich, dass in der Regel alle Arbeiter und Angestellten (einschl. Personen in beruflicher Ausbildung) von der Sozialversicherungspflicht erfasst werden. Daneben besteht in wenigen Fällen auch für Selbständige Versicherungspflicht in der Sozialversicherung.

Wehr- und Zivildienstleistende gelten dann als versicherungspflichtig Beschäftigte, wenn sie ihren Dienst aus einem weiterhin bestehenden Beschäftigungsverhältnis heraus angetreten haben und nur wegen der Ableistung dieser Dienstzeiten kein Entgelt erhalten.

Nicht zu den sozialversicherungspflichtig Beschäftigten zählen dagegen der weitaus überwiegende Teil der Selbständigen, die mithelfenden Familienangehörigen sowie die Beamten.

Ab dem Stichtag 1. April 1999 sind die gesetzlichen Regelungen zur Sozialversicherungspflicht geringfügiger Beschäftigungsverhältnisse grundlegend geändert worden. Nach der maßgebenden Regelung des § 8 SGB IV wird nach wie vor zwischen geringfügig kurzfristigen Beschäftigungen (als „kurzfristig“ gilt eine Tätigkeit immer dann, wenn sie nach ihrer Eigenart oder im voraus vertraglich auf höchstens zwei Monate oder 50 Arbeitstage begrenzt ist) auf der einen und geringfügig entlohnten Tätigkeiten (als „geringfügig entlohnt“ ist eine Tätigkeit dann zu klassifizieren, wenn die regelmäßige wöchentliche Arbeitszeit weniger als 15 Stunden beträgt und bestimmte Einkommenshöchstgrenzen nicht überschritten werden) auf der anderen Seite unterschieden.

Mit der gesetzlichen Neuregelung zum Stichtag 1. April 1999 sind Arbeitgeber verpflichtet, auch für Personen, die ausschließlich sogenannte geringfügig entlohnte Tätigkeiten ausüben, pauschalierte Beiträge zur Kranken- und Rentenversicherung zu entrichten.

Ausschließlich geringfügig entlohnte Personen, die nur wegen der gesetzlichen Neuregelung in den Kreis der sozialversicherungspflichtig Beschäftigten gelangt sind, werden in den Tabellen bis auf weiteres nicht nachgewiesen. Eine Berichterstattung über diesen Personenkreis wird erst zu einem späteren Zeitpunkt möglich sein.

Personen, die als einzige Tätigkeit eine kurzzeitige Beschäftigung im Sinne des § 8 Abs.1 SGB IV ausüben, bleiben auch nach den neuen rechtlichen Regelungen frei von der Versicherungspflicht und sind daher nicht in den ausgewiesenen Daten enthalten.

Seit 1990 waren Beschäftigungen mit einem Entgelt bis einschl. ... € jeweils versicherungsfrei:

| Zeitraum              | Monatliches Entgelt |
|-----------------------|---------------------|
| 1.1.1990 - 31.12.1990 | 245 €               |
| 1.1.1992 - 31.12.1992 | 256 €               |
| 1.1.1993 - 31.12.1993 | 271 €               |
| 1.1.1994 - 31.12.1994 | 286 €               |
| 1.1.1995 - 31.12.1995 | 297 €               |
| 1.1.1996 - 31.12.1996 | 302 €               |
| 1.1.1997 - 31.12.1997 | 312 €               |
| 1.1.1998 - 31.12.1998 | 317 €               |
| 1.1.1999 – 31.12.2001 | 322 €               |
| ab 1.1.2002           | 325 €               |

#### Studenten

Studenten, die einer Tätigkeit nachgehen, sind dann versicherungsfrei, wenn sie eingeschrieben sind (Immatrikulationsnachweis) und bei ihnen das Studium, nicht die Beschäftigung im Vordergrund steht. Wird regelmäßig - nicht nur in den Semesterferien - eine Beschäftigung von mindestens 18 Stunden wöchentlich ausgeübt, so wird vermutet, dass das Studium nicht mehr im Vordergrund stehen kann. In diesen Fällen besteht Versicherungspflicht.

#### Wehr- oder Zivildienstleistende

Wehr- oder Zivildienstleistende gelten dann als sozialversicherungspflichtig Beschäftigte, wenn sie ihre Dienste aus einem auch weiterhin bestehenden Beschäftigungsverhältnis heraus angetreten haben und nur wegen des Wehr- und Zivildienstes kein Entgelt fortbezahlt erhalten.

#### Ausländer

Als Ausländer gelten alle Personen, die nicht Deutsche im Sinne des Artikels 116 Abs. 1 des Grundgesetzes (GG) sind. Dazu zählen auch die Staatenlosen und die Personen mit "ungeklärter Staatsangehörigkeit".

#### Arbeiter/Angestellte

Die Differenzierung der sozialversicherungspflichtig beschäftigten Arbeitnehmer nach Arbeitern und Angestellten erfolgt nach der Zugehörigkeit des Beschäftigten zum jeweiligen Träger der Rentenversicherung. In den Angaben über die Zahl der Arbeiter und Angestellten ist die jeweilige Zahl der Auszubildenden enthalten.

### **Facharbeiter**

Dazu gehören alle Personen, die aufgrund ihrer Lehr-/Anlernausbildung oder durch ihre Berufspraxis als solche beschäftigt und entlohnt werden.

### **Beschäftigte in beruflicher Ausbildung**

Hierzu rechnen Personen, die als Auszubildende oder zu ihrer Ausbildung im Arbeiter- oder Angestelltenverhältnis beschäftigt sind. Zu diesem Kreis zählen neben den Auszubildenden nach dem Berufsbildungsgesetz vom 14.08.1969 (BBiG) auch Anlernlinge, Praktikanten, Volontäre, Schüler an Schulen des Gesundheitswesens sowie Teilnehmer an den von der Bundesanstalt für Arbeit geförderten Maßnahmen zur beruflichen Fortbildung, Umschulung und betrieblichen Einarbeitung.

### **Voll-/Teilzeitbeschäftigte**

Der Unterscheidung der sozialversicherungspflichtig beschäftigten Arbeitnehmer nach Voll- und Teilzeitbeschäftigten liegen die von den Arbeitgebern in den Meldebogen zu machenden Angaben über die arbeitsvertraglich vereinbarte Wochenarbeitszeit zugrunde, und zwar in folgender Gliederung:

- Vollbeschäftigt,
- Teilzeitbeschäftigt mit einer Wochenarbeitszeit von weniger als 18 Stunden,
- Teilzeitbeschäftigt mit einer Wochenarbeitszeit von 18 Stunden und mehr, jedoch nicht vollbeschäftigt.

### **Alter**

Mit dem Stichtag 31. März 1980 beginnend, wird bei jeder Auszählung das genaue Alter der Beschäftigten am jeweiligen Stichtag ermittelt. Die Berechnung des Alters erfolgt danach nicht wie früher nach der "Geburtsjahrmethode", sondern nach der "Altersjahrmethode". Die Angaben beziehen sich bei dieser Art der Darstellung auf das Alter am Auszählungstichtag und enthalten für die Auswertungstichtage 31.03., 30.06 und 30.09. Personen, die zwei unterschiedlichen Geburtsjahrgängen angehören.

### **Wirtschaftszweig**

Der Wirtschaftszweig wird nach der „Klassifikation der Wirtschaftszweige für die Statistik der Bundesanstalt für Arbeit – Ausgabe 1993 (WZ 93/BA)“ verschlüsselt, die identisch ist mit der vom Statistischen Bundesamt bei Wirtschaftsstatistiken grundsätzlich bereits ab 1. Januar 1995 eingesetzten „WZ 93“. Grundlage beider Klassifikationen ist die statistische Systematik der Wirtschaftszweige in der Eu-

ropäischen Gemeinschaft (NACE Rev.1) von 1990/1993. Die WZ 93 gliedert sich formal in

|       |                 |         |   |         |
|-------|-----------------|---------|---|---------|
| 17    | Abschnitte      | A       | - | Q       |
| 31    | Unterabschnitte | AA      | - | QA      |
| 60    | Abteilungen     | 01      | - | 99      |
| 222   | Gruppen         | 01.1    | - | 9.0     |
| 503   | Klassen         | 01.11   | - | 99.00   |
| 1 062 | Unterklassen    | 01.11.1 | - | 99.00.3 |

und entspricht bis zur Gliederungsebene der Wirtschaftsklasse der NACE Rev.1. Sie unterscheidet sich von der europäischen Wirtschaftszweigsystematik durch die Einfügung der fünfstellig numerisch verschlüsselten Unterklasse.

Grundsätzlich sind die wirtschaftsfachlichen Ergebnisse der Beschäftigtenstatistik mit anderen deutschen und europäischen Wirtschaftsstatistiken vergleichbar. Darüber hinaus ist eine Vergleichbarkeit hinsichtlich der nach Abschnitten und Abteilungen gegliederten Ergebnisse auch mit außereuropäischen Datenquellen gegeben, soweit diesen die Wirtschaftszweigsystematik der Vereinten Nationen (ISIC Rev.3) zugrunde liegt.

Bei einer Zusammenführung von Angaben der Beschäftigtenstatistik mit anderen Datenquellen kann dennoch die Vergleichbarkeit aus methodischen Gründen eingeschränkt sein. Dies gilt vor allem auch bei einer Gegenüberstellung von Beschäftigtenzahlen aus anderen statistischen Erhebungen. So können Abweichungen darauf beruhen, dass sich die wirtschaftssystematische Klassifizierung auf unterschiedliche statistische Einheiten (Unternehmen / Betrieb = örtliche Einheit) bezieht. Sie ergeben sich fast zwangsläufig dann, wenn die Vergleichsergebnisse nicht ebenfalls durch die Befragung der statistischen Einheit gewonnen, sondern – wie beim Mikrozensus, der jährlichen Repräsentativstatistik der Bevölkerung und des Arbeitsmarktes – beim Erwerbstätigen selbst erhoben worden sind. Ergebnisunterschiede können u.a. auch auf fehlender Übereinstimmung der Bezugsgrößen bei der Festlegung der wirtschaftsfachlichen Zugehörigkeit der Einheit beruhen, die bei mehreren unterschiedlichen wirtschaftlichen Betätigungen der Wirtschaftseinheit nach dem Schwerpunkt bestimmt werden muss.

Bei dieser Schwerpunktbestimmung werden grundsätzlich die Wertschöpfungsanteile bzw. die Umsatzanteile, und nur in Fällen, in denen solche nicht zur Verfügung stehen, hilfsweise die Zahl der Beschäftigten herangezogen. Eine solche Behelfslösung gilt auch für die Beschäftigtenstatistik. Außerdem sind hier Be-

sonderheiten zu beachten, die hinsichtlich der Definition der wirtschaftsfachlich zu klassifizierenden Einheit bestehen:

So gilt als „Betrieb“ – dessen wirtschaftlicher Schwerpunkt maßgebend für die wirtschaftsfachliche Zuordnung der sozialversicherungspflichtig Beschäftigten ist – im Sinne der Beschäftigtenstatistik immer die Einheit, für die zur Durchführung des gemeinsamen Meldeverfahrens zur Sozialversicherung dem meldepflichtigen Arbeitgeber eine Betriebsnummer zur Verfügung gestellt worden ist. Dies ist im allgemeinen die wirtschaftsfachlich abgrenzbare und regional abgegrenzte Niederlassung / Arbeitsstätte, im Sinne der NACE Rev.1 die örtliche Einheit, in der sozialversicherungspflichtig Beschäftigte tätig sind. Der „Betrieb“ kann jedoch auch aus mehreren Niederlassungen eines Unternehmens mit gleichem wirtschaftsfachlichen Schwerpunkt bestehen, die zur Vereinfachung des Meldeverfahrens zusammengefasst werden dürfen, allerdings nur dann, wenn sie innerhalb derselben Gemeinde liegen.

Wie eingangs erwähnt, wurde die WZ 93 grundsätzlich bereits ab 1.1.1995 eingeführt. Für den Bereich der Beschäftigtenstatistik ist die erforderliche Neufestlegung der wirtschaftsfachlichen Zugehörigkeit der Erhebungseinheiten – mit Zustimmung des Statistischen Amtes der Europäischen Gemeinschaften – aber erst zum Ende des Jahres 1997 abgeschlossen worden. An der bisherigen wirtschaftsfachlichen Zuordnung aufgrund des „Verzeichnisses der Wirtschaftszweige für die Statistik der Bundesanstalt für Arbeit – Ausgabe 1973“ wurde dabei auch über diesen Stichtag hinaus bis einschließlich 30.06.98 festgehalten. Auf die diesbezüglichen Ergebnisveröffentlichungen in den vorangegangenen Ausgaben dieses Statistischen Berichts kann insoweit verwiesen werden. Gleichzeitig stehen Ergebnisse nach neuer wirtschaftsfachlicher Verschlüsselung jedoch nicht erst ab dem 30.09.1998, sondern bereits für die drei vorangegangenen Quartalsstichtage zur Verfügung.

Mit dem Übergang auf die WZ 93 sind neue Kriterien für die Wirtschaftsklassifikation wirksam geworden. So werden z.B. die Zuordnungen ausschließlich nach funktionalen Aspekten getroffen. Eine Zuordnung der Trägerschaft entfällt. Daher ist u.a. die Abgrenzung des „Öffentlichen Dienstes“ nicht mehr möglich. Neben einer Reihe von Zuordnungsänderungen, auf die an dieser Stelle nicht detailliert eingegangen werden kann, ist vor allem die Struktur

des Dienstleistungssektors wesentlich verändert worden.

Der Vergleich zwischen Ergebnissen nach neuer und alter Wirtschaftsgliederung ist deshalb auch bei gleichlautenden Kategorien nicht oder nur mit großen Einschränkungen möglich, d.h. es ist insofern von einem "Bruch in der Zeitreihe" auszugehen. Die wirtschaftsfachlichen Ergebnisgliederungen in dieser Veröffentlichung folgen im wesentlichen den Abschnitten und Unterabschnitten der WZ 93. Gleichwohl wurden diese Gliederungsebenen – um den Konsumentenbedürfnissen besser Rechnung zu tragen – nicht unverändert übernommen. So werden zum einen über Unterabschnitte hinaus auch Angaben für ausgewählte Abteilungen und Gruppen nachgewiesen. Zum anderen sind – in Anlehnung an die Ergebnistabellen der vorerwähnten jährlichen Repräsentativstatistik der Bevölkerung und des Arbeitsmarktes (Mikrozensus) – auch Zusammenfassungen gebildet worden, die in der NACE Rev.1 nicht definiert sind, für bestimmte wirtschaftsstrukturell gegliederte Darstellungen, z.B. nach Wirtschaftssektoren, aber geeignet erscheinen.

Grundsätzlich anzumerken ist ferner, daß über die hier vorgelegten Ergebnisgliederungen hinaus in den Statistischen Ämtern von Bund und Ländern Angaben bis auf die Ebene der dreistellig numerisch verschlüsselten Gruppe zur Verfügung stehen, die gleichzeitig der Tiefengliederung für den Mikrozensus entspricht (vgl. hierzu Anhang).

### **Regionale Zuordnung**

Die sozialversicherungspflichtig Beschäftigten werden sowohl am Arbeitsort als auch – in allerdings zunächst noch begrenztem Umfang – am Wohnort nachgewiesen. Als Arbeitsort gilt die Gemeinde, in der der Betrieb angesiedelt ist, in dem sie beschäftigt sind. Die Zuordnung zum Wohnort richtet sich nach den dem Arbeitgeber gegenüber angegebenen melderechtlichen Verhältnissen.

### **Beruf**

Maßgebend für die Berufsbezeichnung ist allein die ausgeübte Tätigkeit und nicht der erlernte bzw. früher ausgeübte Beruf.

### **Ausbildung**

Nachgewiesen wird sowohl die erreichte Allgemeinschulbildung als auch die abgeschlossene Berufsausbildung des Beschäftigten. Dabei wird grundsätzlich zunächst die Schulbildung festgestellt, danach die Berufsausbil-



dung. Beim Abschluss einer Fachhochschule und Hochschul-/Universitätsabschluss wurde auf die Feststellung einer evtl. sonstigen Berufsausbildung verzichtet. Die Angaben beziehen sich auf den höchsten Abschluß, auch wenn diese Ausbildung für die derzeit ausgeübte Tätigkeit nicht vorgeschrieben oder verlangt ist.

**Wichtiger Hinweis:**

Bedingt durch die Neuordnung des Meldeverfahrens wurde die Aufbereitung der Beschäftigtenstatistik bei der Bundesanstalt für Arbeit

auf ein neues Verfahren umgestellt. Dies hat zur Folge, daß die direkte Vergleichbarkeit der Ergebnisse ab dem Stichtag 30.06.1999 mit denen früherer Auswertungen nur eingeschränkt gegeben ist.

Ferner haben alle Ergebnisse der Beschäftigtenstatistik bis drei Jahre nach dem Stichtag vorläufigen Charakter. Die Bundesanstalt für Arbeit behält sich vor, diese innerhalb dieses Zeitraums bei Bedarf zu ändern. Dem vorliegenden Bericht liegt der Auswertungsstand September 2003 zugrunde.

## Von der Meldung des Arbeitgebers zur Statistik

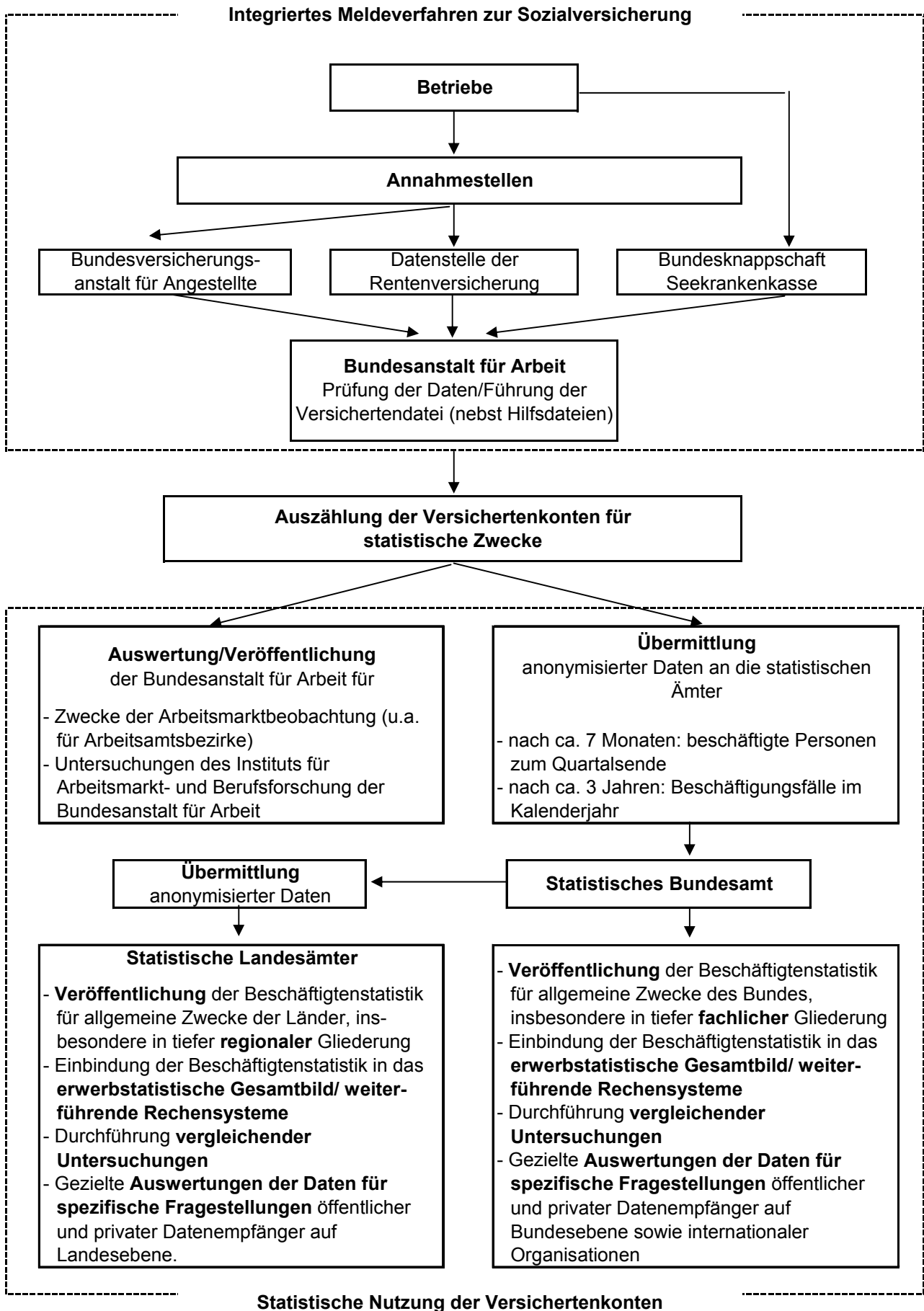


Schaubild 1

### Sozialversicherungspflichtig Beschäftigte am Arbeitsort in Bayern am 31. Dezember 2002 nach Wirtschaftsabschnitten und Geschlecht

in Tsd. Personen

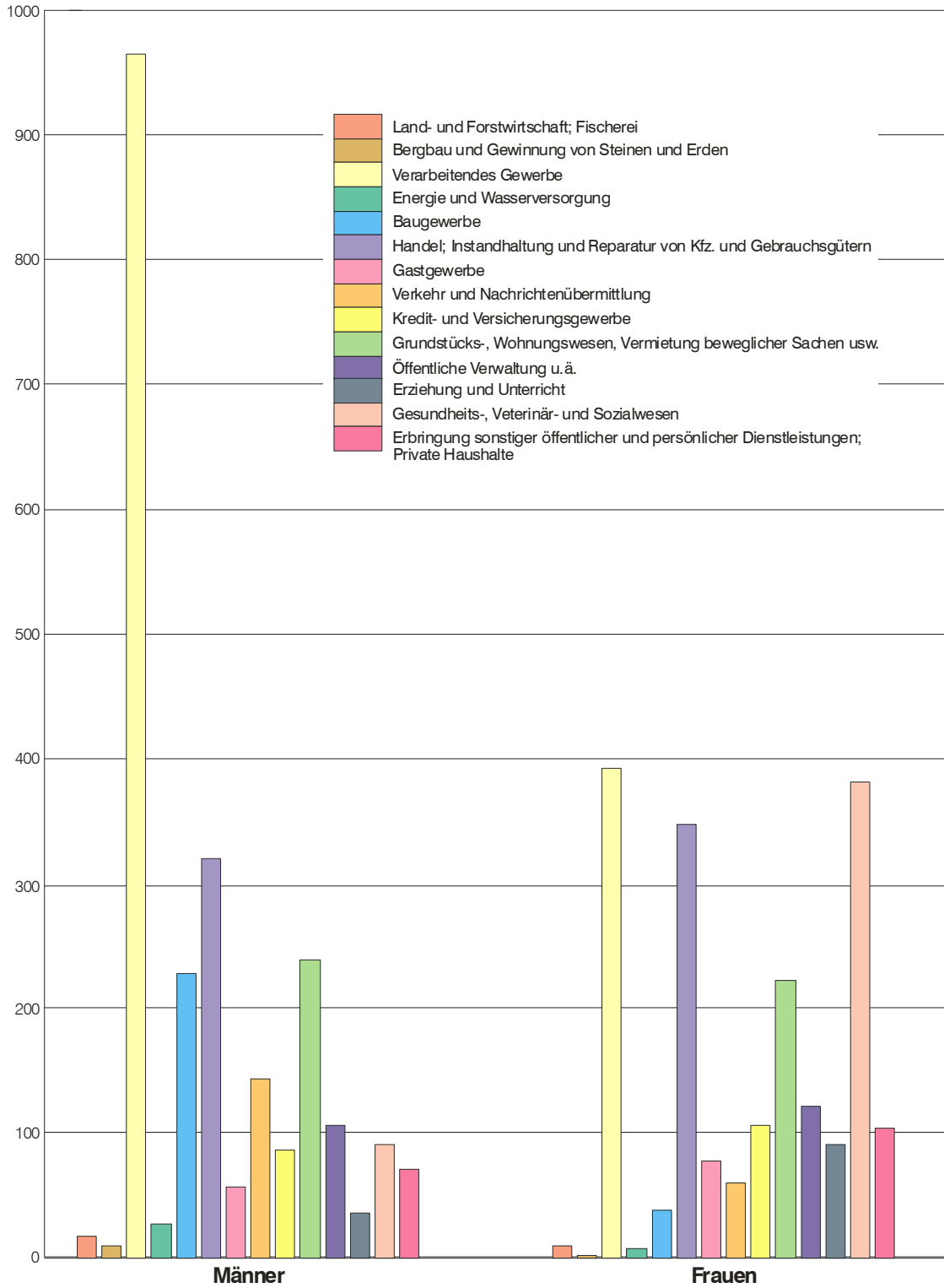
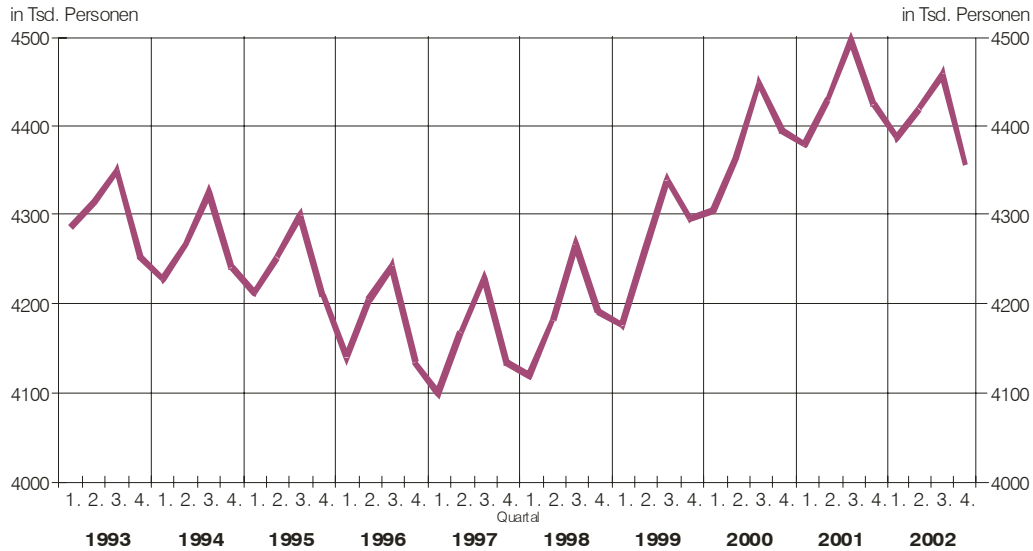


Schaubild 2

### Sozialversicherungspflichtig Beschäftigte am Arbeitsort in Bayern jeweils zum Quartalsende seit 1993

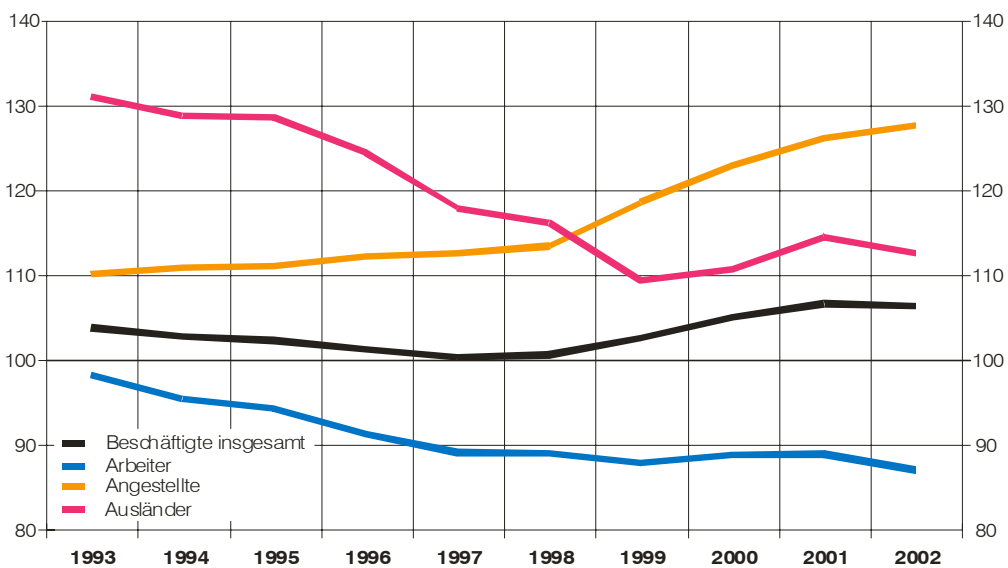


CD 66603/Sg 25

Bayerisches Landesamt für Statistik und Datenverarbeitung

### Sozialversicherungspflichtig Beschäftigte am Arbeitsort in Bayern seit 1993 jeweils am 30. Juni

1990 = 100

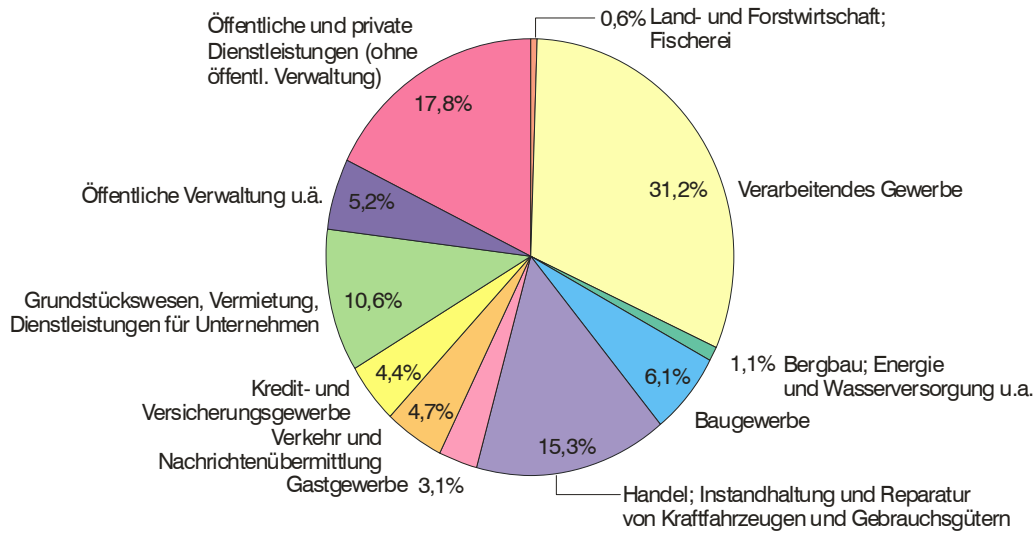


CD 66603/Sg 25

Bayerisches Landesamt für Statistik und Datenverarbeitung

Schaubild 3

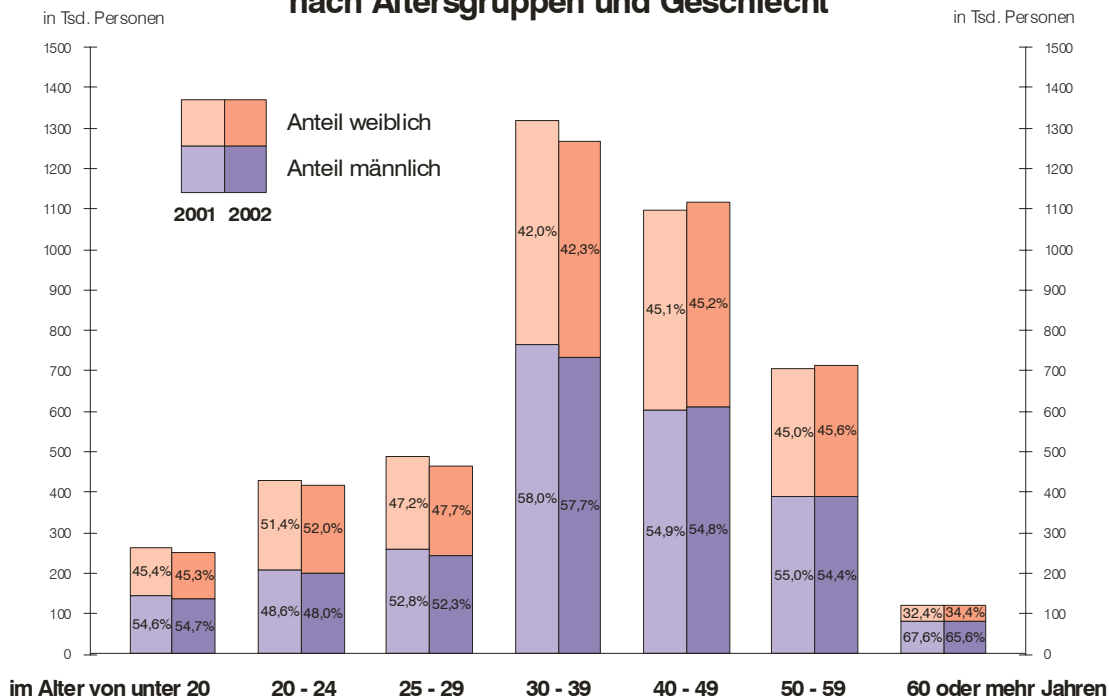
### Sozialversicherungspflichtig Beschäftigte am Arbeitsort in Bayern am 31. Dezember 2002 nach zusammengefassten Wirtschaftsabschnitten



CD 66703/Sg 25

Bayerisches Landesamt für Statistik und Datenverarbeitung

### Sozialversicherungspflichtig Beschäftigte am Arbeitsort in Bayern am 31. Dezember 2001 und 2002 nach Altersgruppen und Geschlecht



CD 66803/Sg 25

Bayerisches Landesamt für Statistik und Datenverarbeitung

**1. Strukturdaten über sozialversicherungspflichtig Beschäftigte am Arbeitsort in Bayern am 31.12.2002**

| Gegenstand<br>der Nachweisung                          | Insgesamt        | Männlich         | Weiblich         | Zu- bzw. Abnahme (-)<br>gegenüber<br>dem Vorjahresquartal |             |             | Zu- bzw. Abnahme (-)<br>gegenüber dem Vorquartal |             |             |
|--|------------------|------------------|------------------|---|-------------|-------------|--|-------------|-------------|
|  |                  |                  |                  | insgesamt   | männlich    | weiblich    | insgesamt  | männlich    | weiblich    |
|  | Anzahl           |                  |                  | %   |             |             |  |             |             |
| <b>Insgesamt .....</b>                                 | <b>4 357 372</b> | <b>2 395 011</b> | <b>1 962 361</b> | <b>-1,5</b>   | <b>-2,2</b> | <b>-0,7</b> | <b>-2,3</b>                                      | <b>-3,2</b> | <b>-1,2</b> |
| <b>nach der Staatsangehörigkeit</b>                    |                  |                  |                  |   |             |             |  |             |             |
| Deutsche .....   | 4 007 453        | 2 182 047        | 1 825 406        | -1,3  | -1,9        | -0,6        | -2,1   | -3,0        | -1,1        |
| Ausländer/-innen .....                                 | 349 919          | 212 964          | 136 955          | -4,0  | -4,9        | -2,7        | -4,2   | -5,3        | -2,5        |
| <b>nach Altersgruppen</b>                              |                  |                  |                  |   |             |             |  |             |             |
| Alter von ... bis unter ... Jahren                     |                  |                  |                  |   |             |             |  |             |             |
| unter 20 .....   | 249 256          | 136 342          | 112 914          | -5,1  | -4,9        | -5,4        | -6,5   | -7,1        | -5,7        |
| 20 bis unter 25 .....                                  | 417 886          | 200 779          | 217 107          | -3,0  | -4,0        | -2,0        | -3,2   | -5,3        | -1,1        |
| 25 bis unter 30 .....                                  | 466 669          | 244 051          | 222 618          | -4,1  | -5,1        | -3,0        | -2,8   | -4,2        | -1,4        |
| 30 bis unter 40 .....                                  | 1 269 695        | 732 852          | 536 843          | -3,9  | -4,4        | -3,2        | -2,8   | -3,5        | -1,8        |
| 40 bis unter 50 .....                                  | 1 117 623        | 612 789          | 504 834          | 1,7   | 1,7         | 1,8         | -1,2   | -1,9        | -0,3        |
| 50 bis unter 55 .....                                  | 425 317          | 226 841          | 198 476          | 0,8   | -0,5        | 2,3         | -1,4   | -2,4        | -0,2        |
| 55 bis unter 60 .....                                  | 289 131          | 161 489          | 127 642          | 1,9   | 0,6         | 3,6         | -0,8   | -1,6        | 0,2         |
| 60 bis unter 65 .....                                  | 104 274          | 69 404           | 34 870           | 0,9   | -2,5        | 8,5         | 0,4  | -0,6        | 2,6         |
| 65 und mehr .....                                      | 17 521           | 10 464           | 7 057            | 5,6   | 5,5         | 5,7         | -0,1   | -0,2        | 0,1         |
| <b>nach der Stellung im Beruf</b>                      |                  |                  |                  |   |             |             |  |             |             |
| Arbeiter/-innen .....                                  | 1 834 292        | 1 331 655        | 502 637          | -3,1  | -3,2        | -2,9        | -4,1   | -4,8        | -2,0        |
| Angestellte .....                                      | 2 523 080        | 1 063 356        | 1 459 724        | -0,4  | -0,9        | 0,0         | -1,0   | -1,2        | -0,8        |
| <b>nach Vollzeit-/Teilzeitbeschäftigung</b>            |                  |                  |                  |   |             |             |  |             |             |
| Vollzeitbeschäftigung .....                            | 3 673 234        | 2 297 951        | 1 375 283        | -2,3  | -2,5        | -2,0        | -2,8   | -3,5        | -1,7        |
| Teilzeitbeschäftigung .....                            | 684 138          | 97 060           | 587 078          | 3,1   | 7,0         | 2,4         | 0,5  | 2,6         | 0,1         |
| davon:   |                  |                  |                  |   |             |             |  |             |             |
| unter 18 Stunden .....                                 | 159 048          | 32 622           | 126 426          | 8,2   | 7,8         | 8,3         | 0,6  | 3,3         | -0,1        |
| 18 Stunden und mehr .....                              | 525 090          | 64 438           | 460 652          | 1,6   | 6,6         | 0,9         | 0,4  | 2,3         | 0,2         |
| <b>nach Berufsbereichen 1)</b>                         |                  |                  |                  |   |             |             |  |             |             |
| Pflanzenbauer, Tierzüchter, Fischerei-<br>berufe ..... | 36 852           | 25 050           | 11 802           | -1,6  | -1,9        | -1,0        | -18,8  | -21,2       | -13,0       |
| Bergleute, Mineralgewinner .....                       | 2 023            | 1 952            | 71               | -4,0  | -3,1        | -23,7       | -18,1  | -16,5       | -47,0       |
| Fertigungsberufe .....                                 | 1 254 107        | 1 016 348        | 237 759          | -3,9  | -3,6        | -5,3        | -4,6   | -5,0        | -2,7        |
| darunter:  |                  |                  |                  |   |             |             |  |             |             |
| Metallerzeuger,-bearbeiter .....                       | 83 647           | 75 989           | 7 658            | -4,2  | -3,5        | -11,1       | -1,8   | -1,6        | -3,7        |
| Schlosser, Mechaniker und zugeordnete<br>Berufe .....  | 310 373          | 294 681          | 15 692           | -0,4  | -0,6        | 2,5         | -0,5   | -0,6        | 1,1         |
| Elektriker .....                                       | 113 971          | 103 806          | 10 165           | -3,4  | -3,2        | -5,0        | -1,6   | -1,8        | -0,4        |
| Ernährungsberufe .....                                 | 127 992          | 77 452           | 50 540           | -1,5  | -1,3        | -1,8        | -3,0   | -2,6        | -3,7        |
| Bauberufe .....  | 87 417           | 86 764           | 653              | -8,0  | -8,1        | 0,8         | -16,6  | -16,7       | -8,0        |
| Technische Berufe .....                                | 334 659          | 285 442          | 49 217           | -1,4  | -1,2        | -2,0        | -0,5   | -0,5        | -0,7        |
| Dienstleistungsberufe .....                            | 2 678 715        | 1 031 733        | 1 646 982        | -0,4  | -1,0        | -0,1        | -1,0   | -1,4        | -0,8        |
| darunter:  |                  |                  |                  |   |             |             |  |             |             |
| Warenkaufleute .....                                   | 352 281          | 120 130          | 232 151          | -1,8  | -1,9        | -1,7        | -1,1   | -1,0        | -1,1        |
| Verkehrsberufe .....                                   | 298 456          | 243 631          | 54 825           | -2,7  | -2,9        | -1,8        | -2,6   | -3,0        | -0,5        |
| Organisations-, Verwaltungs-, Büro-<br>berufe .....    | 930 969          | 328 960          | 602 009          | -1,1  | -0,8        | -1,2        | -0,8   | -0,5        | -0,9        |
| Gesundheitsdienstberufe .....                          | 297 315          | 47 846           | 249 469          | 2,5   | 2,3         | 2,6         | 0,6  | 0,7         | 0,6         |
| Sonstige Arbeitskräfte 2) .....                        | 51 016           | 34 486           | 16 530           | 0,8   | -1,4        | 5,7         | -7,4   | -9,3        | -3,4        |
| <b>nach der Ausbildung</b>                             |                  |                  |                  |   |             |             |  |             |             |
| Volks-/Hauptschulabschluß,<br>Mittlere Reife 3) .....  | 3 310 288        | 1 796 813        | 1 513 475        | -2,6  | -3,2        | -1,9        | -2,6   | -3,6        | -1,3        |
| davon:   |                  |                  |                  |   |             |             |  |             |             |
| ohne abgeschl. Berufsausbildung 4) .....               | 776 970          | 393 300          | 383 670          | -4,5  | -4,7        | -4,4        | -3,5   | -4,5        | -2,3        |
| mit abgeschl. Berufsausbildung 4) .....                | 2 533 318        | 1 403 513        | 1 129 805        | -2,0  | -2,8        | -1,0        | -2,3   | -3,3        | -1,0        |
| Abitur 5) .....  | 200 984          | 99 934           | 101 050          | 1,4   | 1,5         | 1,4         | -0,4   | 0,0         | -0,9        |
| davon:   |                  |                  |                  |   |             |             |  |             |             |
| ohne abgeschl. Berufsausbildung 4) .....               | 66 959           | 35 007           | 31 952           | 0,8   | 2,4         | -0,8        | 0,0  | 1,6         | -1,6        |
| mit abgeschl. Berufsausbildung 4) .....                | 134 025          | 64 927           | 69 098           | 1,7   | 1,1         | 2,4         | -0,6   | -0,8        | -0,5        |
| Fachhochschule 6) .....                                | 150 925          | 111 687          | 39 238           | 0,9   | 0,2         | 3,1         | 0,2  | 0,1         | 0,7         |
| Hochschule/Universität 7) .....                        | 236 916          | 160 246          | 76 670           | 2,3   | 1,4         | 4,2         | 1,0  | 0,7         | 1,6         |
| Ohne Angabe .....                                      | 458 259          | 226 331          | 231 928          | 2,5   | 0,9         | 4,1         | -3,7   | -6,0        | -1,5        |

1) Klassifizierung der Berufe, Statistisches Bundesamt, Ausgabe 1975. - 2) Einschl. der Personen "Ohne Angabe" des Berufsbereiches. - 3) Oder gleichwertige Schulbildung. - 4) Abgeschlossene Lehr- oder Anlernausbildung, Abschluß an einer Berufsfachschule/Fachschule. - 5) Hochschulreife allgemein oder fachgebunden. - 6) Einschl. Ingenieurschulen. - 7) Einschl. Lehrerausbildung

**2. Sozialversicherungspflichtig Beschäftigte am Arbeitsort  
in den kreisfreien Städten und Landkreisen Bayerns am 31.12.2002 nach Arbeiter/-innen und Angestellten**

| Kr.-<br>Schl.-<br>Nr. | Gebiet | Sozialversicherungspflichtig Beschäftigte |          |                 |          |             |          | darunter Ausländer/-innen |          |                     |                  |
|-----------------------|--------|---|----------|-----------------|----------|-------------|----------|---------------------------|----------|---------------------|------------------|
|                       |        | insgesamt                                 | weiblich | Arbeiter/-innen |          | Angestellte |          | insgesamt                 | weiblich | Arbeiter/<br>-innen | Ange-<br>stellte |
|                       |        |   |          | zusammen        | weiblich | zusammen    | weiblich |                           |          |                     |                  |

**Zusammenstellung nach Regierungsbezirken**

|   |                                |                  |                  |                  |                |                  |                  |                |                |                |                |
|---|--------------------------------|------------------|------------------|------------------|----------------|------------------|------------------|----------------|----------------|----------------|----------------|
| 1 | Oberbayern .....               | 1 607 693        | 727 952          | 546 480          | 143 652        | 1 061 213        | 584 300          | 187 862        | 76 002         | 113 195        | 74 667         |
| 2 | Niederbayern .....             | 361 664          | 161 210          | 188 399          | 50 838         | 173 265          | 110 372          | 17 521         | 6 360          | 13 805         | 3 716          |
| 3 | Oberpfalz .....                | 355 920          | 156 672          | 177 161          | 48 869         | 178 759          | 107 803          | 12 659         | 4 653          | 9 779          | 2 880          |
| 4 | Oberfranken .....              | 370 951          | 172 692          | 183 122          | 56 599         | 187 829          | 116 093          | 11 928         | 4 322          | 9 121          | 2 807          |
| 5 | Mittelfranken .....            | 641 937          | 291 229          | 259 528          | 76 233         | 382 409          | 214 996          | 52 896         | 21 453         | 38 475         | 14 421         |
| 6 | Unterfranken .....             | 440 705          | 194 050          | 207 134          | 52 889         | 233 571          | 141 161          | 19 982         | 6 879          | 15 273         | 4 709          |
| 7 | Schwaben .....                 | 578 502          | 258 556          | 272 468          | 73 557         | 306 034          | 184 999          | 47 071         | 17 286         | 36 548         | 10 523         |
|   | <b>Bayern .....</b>            | <b>4 357 372</b> | <b>1 962 361</b> | <b>1 834 292</b> | <b>502 637</b> | <b>2 523 080</b> | <b>1 459 724</b> | <b>349 919</b> | <b>136 955</b> | <b>236 196</b> | <b>113 723</b> |
|   | <b>Kreisfreie Städte .....</b> | <b>1 924 487</b> | <b>890 248</b>   | <b>646 445</b>   | <b>182 620</b> | <b>1 278 042</b> | <b>707 628</b>   | <b>190 330</b> | <b>79 825</b>  | <b>119 959</b> | <b>70 371</b>  |
|   | <b>Landkreise .....</b>        | <b>2 432 885</b> | <b>1 072 113</b> | <b>1 187 847</b> | <b>320 017</b> | <b>1 245 038</b> | <b>752 096</b>   | <b>159 589</b> | <b>57 130</b>  | <b>116 237</b> | <b>43 352</b>  |

**Regierungsbezirk Oberbayern**

| <b>Kreisfreie Städte</b> |                               |                  |                |                |                |                  |                |                |               |                |               |
|--------------------------|-------------------------------|------------------|----------------|----------------|----------------|------------------|----------------|----------------|---------------|----------------|---------------|
| 161                      | Ingolstadt, Stadt .....       | 74 100           | 25 924         | 38 737         | 7 564          | 35 363           | 18 360         | 5 475          | 1 610         | 4 144          | 1 331         |
| 162                      | München, Landeshauptstadt ... | 688 744          | 322 407        | 167 216        | 45 660         | 521 528          | 276 747        | 103 224        | 44 566        | 58 476         | 44 748        |
| 163                      | Rosenheim, Stadt .....        | 28 528           | 14 234         | 10 264         | 3 122          | 18 264           | 11 112         | 2 548          | 1 201         | 1 774          | 774           |
| <b>Landkreise</b>        |                               |                  |                |                |                |                  |                |                |               |                |               |
| 171                      | Altötting .....               | 38 391           | 13 991         | 20 248         | 3 750          | 18 143           | 10 241         | 4 115          | 854           | 2 866          | 1 249         |
| 172                      | Berchtesgadener Land .....    | 28 376           | 13 906         | 12 970         | 4 054          | 15 406           | 9 852          | 2 846          | 1 329         | 1 481          | 1 365         |
| 173                      | Bad Tölz-Wolfratshausen ..... | 31 453           | 15 025         | 14 065         | 4 030          | 17 388           | 10 995         | 2 610          | 1 093         | 1 972          | 638           |
| 174                      | Dachau .....                  | 28 480           | 13 863         | 11 460         | 3 253          | 17 020           | 10 610         | 3 403          | 1 512         | 2 369          | 1 034         |
| 175                      | Ebersberg .....               | 29 365           | 13 166         | 11 119         | 2 697          | 18 246           | 10 469         | 3 045          | 1 053         | 1 957          | 1 088         |
| 176                      | Eichstätt .....               | 25 975           | 12 244         | 12 920         | 3 550          | 13 055           | 8 694          | 1 420          | 476           | 1 066          | 354           |
| 177                      | Erding .....                  | 25 493           | 11 986         | 11 604         | 2 976          | 13 889           | 9 010          | 2 057          | 776           | 1 257          | 800           |
| 178                      | Freising .....                | 65 701           | 28 521         | 25 052         | 5 908          | 40 649           | 22 613         | 8 729          | 3 221         | 5 756          | 2 973         |
| 179                      | Fürstenfeldbruck .....        | 37 554           | 18 364         | 13 729         | 3 604          | 23 825           | 14 760         | 3 917          | 1 538         | 2 534          | 1 383         |
| 180                      | Garmisch-Partenkirchen .....  | 24 561           | 12 968         | 10 945         | 3 815          | 13 616           | 9 153          | 2 320          | 978           | 1 708          | 612           |
| 181                      | Landsberg a. Lech .....       | 26 552           | 12 043         | 12 218         | 3 238          | 14 334           | 8 805          | 1 487          | 504           | 1 107          | 380           |
| 182                      | Miesbach .....                | 25 868           | 13 240         | 11 448         | 3 734          | 14 420           | 9 506          | 2 261          | 1 008         | 1 665          | 596           |
| 183                      | Mühldorf a. Inn .....         | 29 896           | 13 438         | 15 311         | 4 160          | 14 585           | 9 278          | 1 270          | 462           | 963            | 307           |
| 184                      | München .....                 | 160 620          | 63 769         | 38 683         | 8 988          | 121 937          | 54 781         | 19 765         | 6 964         | 9 944          | 9 821         |
| 185                      | Neuburg-Schrobenhausen .....  | 24 712           | 10 732         | 12 532         | 3 049          | 12 180           | 7 683          | 1 398          | 368           | 1 172          | 226           |
| 186                      | Pfaffenhofen a.d. Ilm .....   | 27 513           | 11 515         | 14 206         | 3 439          | 13 307           | 8 076          | 1 375          | 432           | 1 089          | 286           |
| 187                      | Rosenheim .....               | 60 602           | 28 702         | 29 137         | 8 132          | 31 465           | 20 570         | 5 023          | 2 094         | 3 551          | 1 472         |
| 188                      | Starnberg .....               | 36 157           | 16 896         | 11 298         | 3 243          | 24 859           | 13 653         | 3 803          | 1 549         | 2 140          | 1 663         |
| 189                      | Traunstein .....              | 51 496           | 23 691         | 24 869         | 7 308          | 26 627           | 16 383         | 3 255          | 1 439         | 2 286          | 969           |
| 190                      | Weilheim-Schongau .....       | 37 556           | 17 327         | 16 449         | 4 378          | 21 107           | 12 949         | 2 516          | 975           | 1 918          | 598           |
|                          | <b>Oberbayern .....</b>       | <b>1 607 693</b> | <b>727 952</b> | <b>546 480</b> | <b>143 652</b> | <b>1 061 213</b> | <b>584 300</b> | <b>187 862</b> | <b>76 002</b> | <b>113 195</b> | <b>74 667</b> |

## 2. Sozialversicherungspflichtig Beschäftigte am Arbeitsort in den kreisfreien Städten und Landkreisen Bayerns am 31.12.2002 nach Arbeiter/-innen und Angestellten

| Kr.-<br>Schl.-<br>Nr.                | Gebiet                           | Sozialversicherungspflichtig Beschäftigte |                |                 |               |                |                | darunter Ausländer/-innen |              |                     |                  |
|--------------------------------------|----------------------------------|---|----------------|-----------------|---------------|----------------|----------------|---------------------------|--------------|---------------------|------------------|
|                                      |                                  | insgesamt                                 | weiblich       | Arbeiter/-innen |               | Angestellte    |                | insgesamt                 | weiblich     | Arbeiter/<br>-innen | Ange-<br>stellte |
|                                      |                                  |   |                | zusammen        | weiblich      | zusammen       | weiblich       |                           |              |                     |                  |
| <b>Regierungsbezirk Niederbayern</b> |                                  |   |                |                 |               |                |                |                           |              |                     |                  |
| <b>Kreisfreie Städte</b>             |                                  |   |                |                 |               |                |                |                           |              |                     |                  |
| 261                                  | Landshut, Stadt .....            | 30 572                                    | 16 488         | 11 440          | 3 754         | 19 132         | 12 734         | 1 371                     | 639          | 1 004               | 367              |
| 262                                  | Passau, Stadt .....              | 30 616                                    | 14 695         | 12 085          | 3 310         | 18 531         | 11 385         | 1 891                     | 833          | 1 077               | 814              |
| 263                                  | Straubing, Stadt .....           | 23 168                                    | 12 069         | 9 685           | 3 205         | 13 483         | 8 864          | 789                       | 336          | 614                 | 175              |
| <b>Landkreise</b>                    |                                  |   |                |                 |               |                |                |                           |              |                     |                  |
| 271                                  | Deggendorf .....                 | 37 095                                    | 16 285         | 18 389          | 4 475         | 18 706         | 11 810         | 1 101                     | 329          | 872                 | 229              |
| 272                                  | Freyung-Grafenau .....           | 18 629                                    | 8 923          | 10 008          | 3 103         | 8 621          | 5 820          | 459                       | 134          | 355                 | 104              |
| 273                                  | Kelheim .....                    | 29 792                                    | 13 242         | 15 657          | 4 279         | 14 135         | 8 963          | 1 552                     | 439          | 1 335               | 217              |
| 274                                  | Landshut .....                   | 34 645                                    | 13 646         | 18 156          | 4 155         | 16 489         | 9 491          | 1 821                     | 610          | 1 489               | 332              |
| 275                                  | Passau .....                     | 44 978                                    | 20 316         | 25 325          | 7 228         | 19 653         | 13 088         | 3 201                     | 1 161        | 2 458               | 743              |
| 276                                  | Regen .....                      | 21 152                                    | 10 476         | 11 897          | 4 054         | 9 255          | 6 422          | 1 443                     | 721          | 1 344               | 99               |
| 277                                  | Rottal-Inn .....                 | 30 867                                    | 14 872         | 15 164          | 4 608         | 15 703         | 10 264         | 1 281                     | 537          | 880                 | 401              |
| 278                                  | Straubing-Bogen .....            | 17 268                                    | 7 374          | 10 436          | 2 545         | 6 832          | 4 829          | 827                       | 230          | 757                 | 70               |
| 279                                  | Dingolfing-Landau .....          | 42 882                                    | 12 824         | 30 157          | 6 122         | 12 725         | 6 702          | 1 785                     | 391          | 1 620               | 165              |
|                                      | <b>Niederbayern .....</b>        | <b>361 664</b>                            | <b>161 210</b> | <b>188 399</b>  | <b>50 838</b> | <b>173 265</b> | <b>110 372</b> | <b>17 521</b>             | <b>6 360</b> | <b>13 805</b>       | <b>3 716</b>     |
| <b>Regierungsbezirk Oberpfalz</b>    |                                  |   |                |                 |               |                |                |                           |              |                     |                  |
| <b>Kreisfreie Städte</b>             |                                  |   |                |                 |               |                |                |                           |              |                     |                  |
| 361                                  | Amberg, Stadt .....              | 22 100                                    | 10 846         | 9 768           | 3 350         | 12 332         | 7 496          | 442                       | 179          | 328                 | 114              |
| 362                                  | Regensburg, Stadt .....          | 92 632                                    | 41 299         | 39 298          | 11 559        | 53 334         | 29 740         | 4 611                     | 1 828        | 3 277               | 1 334            |
| 363                                  | Weiden i.d. OPf., Stadt .....    | 24 116                                    | 11 916         | 9 823           | 3 127         | 14 293         | 8 789          | 709                       | 263          | 566                 | 143              |
| <b>Landkreise</b>                    |                                  |   |                |                 |               |                |                |                           |              |                     |                  |
| 371                                  | Amberg-Weizsach .....            | 23 808                                    | 10 505         | 13 328          | 3 852         | 10 480         | 6 653          | 495                       | 190          | 380                 | 115              |
| 372                                  | Cham .....                       | 37 270                                    | 17 251         | 20 773          | 6 528         | 16 497         | 10 723         | 1 284                     | 559          | 1 021               | 263              |
| 373                                  | Neumarkt i.d. OPf. ....          | 36 229                                    | 15 517         | 18 582          | 4 562         | 17 647         | 10 955         | 1 380                     | 435          | 1 162               | 218              |
| 374                                  | Neustadt a.d. Waldnaab .....     | 23 800                                    | 9 486          | 12 895          | 3 166         | 10 905         | 6 320          | 731                       | 246          | 574                 | 157              |
| 375                                  | Regensburg .....                 | 32 088                                    | 13 208         | 16 326          | 3 659         | 15 762         | 9 549          | 1 317                     | 370          | 1 059               | 258              |
| 376                                  | Schwandorf .....                 | 43 783                                    | 18 148         | 25 292          | 6 218         | 18 491         | 11 930         | 1 075                     | 338          | 900                 | 175              |
| 377                                  | Tirschenreuth .....              | 20 094                                    | 8 496          | 11 076          | 2 848         | 9 018          | 5 648          | 615                       | 245          | 512                 | 103              |
|                                      | <b>Oberpfalz .....</b>           | <b>355 920</b>                            | <b>156 672</b> | <b>177 161</b>  | <b>48 869</b> | <b>178 759</b> | <b>107 803</b> | <b>12 659</b>             | <b>4 653</b> | <b>9 779</b>        | <b>2 880</b>     |
| <b>Regierungsbezirk Oberfranken</b>  |                                  |   |                |                 |               |                |                |                           |              |                     |                  |
| <b>Kreisfreie Städte</b>             |                                  |   |                |                 |               |                |                |                           |              |                     |                  |
| 461                                  | Bamberg, Stadt .....             | 47 574                                    | 22 154         | 22 604          | 7 060         | 24 970         | 15 094         | 1 655                     | 623          | 1 206               | 449              |
| 462                                  | Bayreuth, Stadt .....            | 38 549                                    | 19 657         | 14 002          | 4 728         | 24 547         | 14 929         | 1 220                     | 548          | 762                 | 458              |
| 463                                  | Coburg, Stadt .....              | 28 028                                    | 13 510         | 10 199          | 2 982         | 17 829         | 10 528         | 635                       | 255          | 358                 | 277              |
| 464                                  | Hof, Stadt .....                 | 23 900                                    | 12 213         | 9 563           | 3 108         | 14 337         | 9 105          | 1 243                     | 494          | 940                 | 303              |
| <b>Landkreise</b>                    |                                  |   |                |                 |               |                |                |                           |              |                     |                  |
| 471                                  | Bamberg .....                    | 25 799                                    | 10 415         | 14 791          | 3 390         | 11 008         | 7 025          | 763                       | 185          | 618                 | 145              |
| 472                                  | Bayreuth .....                   | 21 620                                    | 9 176          | 11 876          | 2 999         | 9 744          | 6 177          | 559                       | 170          | 455                 | 104              |
| 473                                  | Coburg .....                     | 28 352                                    | 12 524         | 17 815          | 6 057         | 10 537         | 6 467          | 926                       | 290          | 784                 | 142              |
| 474                                  | Forchheim .....                  | 22 307                                    | 10 486         | 10 504          | 2 898         | 11 803         | 7 588          | 898                       | 319          | 679                 | 219              |
| 475                                  | Hof .....                        | 31 658                                    | 14 650         | 17 197          | 5 766         | 14 461         | 8 884          | 1 098                     | 337          | 916                 | 182              |
| 476                                  | Kronach .....                    | 26 156                                    | 11 866         | 15 046          | 5 051         | 11 110         | 6 815          | 546                       | 166          | 472                 | 74               |
| 477                                  | Kulmbach .....                   | 24 474                                    | 10 876         | 11 939          | 3 241         | 12 535         | 7 635          | 561                       | 171          | 456                 | 105              |
| 478                                  | Lichtenfels .....                | 25 566                                    | 12 265         | 13 463          | 4 470         | 12 103         | 7 795          | 501                       | 204          | 397                 | 104              |
| 479                                  | Wunsiedel i. Fichtelgebirge .... | 26 968                                    | 12 900         | 14 123          | 4 849         | 12 845         | 8 051          | 1 323                     | 560          | 1 078               | 245              |
|                                      | <b>Oberfranken .....</b>         | <b>370 951</b>                            | <b>172 692</b> | <b>183 122</b>  | <b>56 599</b> | <b>187 829</b> | <b>116 093</b> | <b>11 928</b>             | <b>4 322</b> | <b>9 121</b>        | <b>2 807</b>     |



**2. Sozialversicherungspflichtig Beschäftigte am Arbeitsort  
in den kreisfreien Städten und Landkreisen Bayerns am 31.12.2002 nach Arbeiter/-innen und Angestellten**

| Kr.-<br>Schl.-<br>Nr. | Gebiet | Sozialversicherungspflichtig Beschäftigte |          |                 |             |           |          | darunter Ausländer/-innen |                  |  |  |
|-----------------------|--------|---|----------|-----------------|-------------|-----------|----------|---------------------------|------------------|--|--|
|                       |        | insgesamt                                 | weiblich | und zwar        |             | insgesamt | weiblich | und zwar                  |                  |  |  |
|                       |        |   |          | Arbeiter/-innen | Angestellte |           |          | Arbeiter/-innen           | Ange-<br>stellte |  |  |
|                       |        |   |          | zusammen        | weiblich    | zusammen  | weiblich |                           |                  |  |  |

**Regierungsbezirk Mittelfranken**

| <b>Kreisfreie Städte</b> |                                |                |                |                |               |                |                |               |               |               |               |
|--------------------------|--------------------------------|----------------|----------------|----------------|---------------|----------------|----------------|---------------|---------------|---------------|---------------|
| 561                      | Ansbach, Stadt .....           | 22 243         | 11 125         | 9 844          | 3 309         | 12 399         | 7 816          | 967           | 434           | 756           | 211           |
| 562                      | Erlangen, Stadt .....          | 73 515         | 31 820         | 16 522         | 5 447         | 56 993         | 26 373         | 5 489         | 2 185         | 2 331         | 3 158         |
| 563                      | Fürth, Stadt .....             | 43 642         | 21 152         | 16 745         | 5 512         | 26 897         | 15 640         | 3 834         | 1 821         | 2 751         | 1 083         |
| 564                      | Nürnberg, Stadt .....          | 261 165        | 115 815        | 93 943         | 26 083        | 167 222        | 89 732         | 28 295        | 11 646        | 20 949        | 7 346         |
| 565                      | Schwabach, Stadt .....         | 13 055         | 6 433          | 5 848          | 1 857         | 7 207          | 4 576          | 923           | 338           | 769           | 154           |
| <b>Landkreise</b>        |                                |                |                |                |               |                |                |               |               |               |               |
| 571                      | Ansbach .....                  | 49 266         | 22 913         | 27 829         | 8 519         | 21 437         | 14 394         | 2 151         | 864           | 1 858         | 293           |
| 572                      | Erlangen-Höchstadt .....       | 34 068         | 14 801         | 15 646         | 4 273         | 18 422         | 10 528         | 2 428         | 913           | 1 699         | 729           |
| 573                      | Fürth .....                    | 20 220         | 9 932          | 10 301         | 3 483         | 9 919          | 6 449          | 1 634         | 673           | 1 403         | 231           |
| 574                      | Nürnberger Land .....          | 44 325         | 20 346         | 21 354         | 6 162         | 22 971         | 14 184         | 3 483         | 1 270         | 2 896         | 587           |
| 575                      | Neustadt a.d.Aisch-Bad W. .... | 24 159         | 11 559         | 12 830         | 3 954         | 11 329         | 7 605          | 803           | 351           | 665           | 138           |
| 576                      | Roth .....                     | 29 180         | 13 184         | 15 042         | 3 946         | 14 138         | 9 238          | 1 563         | 575           | 1 302         | 261           |
| 577                      | Weißenburg-Gunzenhausen ...    | 27 099         | 12 149         | 13 624         | 3 688         | 13 475         | 8 461          | 1 326         | 383           | 1 096         | 230           |
|                          | <b>Mittelfranken .....</b>     | <b>641 937</b> | <b>291 229</b> | <b>259 528</b> | <b>76 233</b> | <b>382 409</b> | <b>214 996</b> | <b>52 896</b> | <b>21 453</b> | <b>38 475</b> | <b>14 421</b> |

**Regierungsbezirk Unterfranken**

| <b>Kreisfreie Städte</b> |                            |                |                |                |               |                |                |               |              |               |              |
|--------------------------|----------------------------|----------------|----------------|----------------|---------------|----------------|----------------|---------------|--------------|---------------|--------------|
| 661                      | Aschaffenburg, Stadt ..... | 38 049         | 17 329         | 15 795         | 3 803         | 22 254         | 13 526         | 2 598         | 957          | 1 887         | 711          |
| 662                      | Schweinfurt, Stadt .....   | 48 172         | 16 877         | 24 173         | 4 116         | 23 999         | 12 761         | 1 999         | 416          | 1 627         | 372          |
| 663                      | Würzburg, Stadt .....      | 75 869         | 38 826         | 24 226         | 7 636         | 51 643         | 31 190         | 3 052         | 1 415        | 1 860         | 1 192        |
| <b>Landkreise</b>        |                            |                |                |                |               |                |                |               |              |               |              |
| 671                      | Aschaffenburg .....        | 45 602         | 18 978         | 21 822         | 5 423         | 23 780         | 13 555         | 3 385         | 1 017        | 2 670         | 715          |
| 672                      | Bad Kissingen .....        | 30 681         | 14 902         | 15 962         | 4 771         | 14 719         | 10 131         | 516           | 244          | 400           | 116          |
| 673                      | Rhön-Grabfeld .....        | 27 310         | 12 342         | 14 318         | 3 775         | 12 992         | 8 567          | 273           | 131          | 195           | 78           |
| 674                      | Haßberge .....             | 24 060         | 9 909          | 13 568         | 3 354         | 10 492         | 6 555          | 397           | 125          | 306           | 91           |
| 675                      | Kitzingen .....            | 25 963         | 11 500         | 13 755         | 3 931         | 12 208         | 7 569          | 966           | 352          | 804           | 162          |
| 676                      | Miltenberg .....           | 36 068         | 15 262         | 19 072         | 4 946         | 16 996         | 10 316         | 3 266         | 979          | 2 818         | 448          |
| 677                      | Main-Spessart .....        | 40 202         | 16 090         | 20 505         | 5 005         | 19 697         | 11 085         | 1 860         | 616          | 1 422         | 438          |
| 678                      | Schweinfurt .....          | 18 486         | 8 556          | 9 562          | 2 508         | 8 924          | 6 048          | 435           | 144          | 375           | 60           |
| 679                      | Würzburg .....             | 30 243         | 13 479         | 14 376         | 3 621         | 15 867         | 9 858          | 1 235         | 483          | 909           | 326          |
|                          | <b>Unterfranken .....</b>  | <b>440 705</b> | <b>194 050</b> | <b>207 134</b> | <b>52 889</b> | <b>233 571</b> | <b>141 161</b> | <b>19 982</b> | <b>6 879</b> | <b>15 273</b> | <b>4 709</b> |

**Regierungsbezirk Schwaben**

| <b>Kreisfreie Städte</b> |                               |                |                |                |               |                |                |               |               |               |               |
|--------------------------|-------------------------------|----------------|----------------|----------------|---------------|----------------|----------------|---------------|---------------|---------------|---------------|
| 761                      | Augsburg, Stadt .....         | 126 637        | 59 298         | 47 031         | 13 880        | 79 606         | 45 418         | 12 642        | 5 349         | 8 962         | 3 680         |
| 762                      | Kaufbeuren, Stadt .....       | 14 711         | 8 136          | 5 588          | 2 023         | 9 123          | 6 113          | 888           | 392           | 635           | 253           |
| 763                      | Kempten (Allgäu), Stadt ..... | 30 901         | 14 911         | 11 814         | 3 373         | 19 087         | 11 538         | 1 899         | 761           | 1 381         | 518           |
| 764                      | Memmingen, Stadt .....        | 23 901         | 11 114         | 10 232         | 3 052         | 13 669         | 8 062          | 1 931         | 736           | 1 525         | 406           |
| <b>Landkreise</b>        |                               |                |                |                |               |                |                |               |               |               |               |
| 771                      | Aichach-Friedberg .....       | 27 904         | 13 258         | 13 424         | 3 430         | 14 480         | 9 828          | 2 255         | 762           | 1 788         | 467           |
| 772                      | Augsburg .....                | 53 076         | 22 375         | 27 731         | 6 539         | 25 345         | 15 836         | 4 641         | 1 414         | 3 817         | 824           |
| 773                      | Dillingen a.d. Donau .....    | 25 964         | 12 063         | 13 395         | 3 757         | 12 569         | 8 306          | 1 463         | 509           | 1 238         | 225           |
| 774                      | Günzburg .....                | 39 877         | 17 600         | 19 918         | 5 195         | 19 959         | 12 405         | 3 288         | 1 111         | 2 770         | 518           |
| 775                      | Neu-Ulm .....                 | 51 567         | 20 575         | 25 405         | 5 552         | 26 162         | 15 023         | 5 310         | 1 531         | 4 285         | 1 025         |
| 776                      | Lindau (Bodensee) .....       | 24 460         | 10 955         | 12 012         | 3 740         | 12 448         | 7 215          | 2 885         | 1 148         | 2 168         | 717           |
| 777                      | Ostallgäu .....               | 37 105         | 15 919         | 20 048         | 5 054         | 17 057         | 10 865         | 2 804         | 1 014         | 2 214         | 590           |
| 778                      | Unterallgäu .....             | 36 556         | 14 494         | 20 122         | 4 486         | 16 434         | 10 008         | 1 956         | 561           | 1 623         | 333           |
| 779                      | Donau-Ries .....              | 45 785         | 19 197         | 23 753         | 6 535         | 22 032         | 12 662         | 1 857         | 641           | 1 446         | 411           |
| 780                      | Oberallgäu .....              | 40 058         | 18 661         | 21 995         | 6 941         | 18 063         | 11 720         | 3 252         | 1 357         | 2 696         | 556           |
|                          | <b>Schwaben .....</b>         | <b>578 502</b> | <b>258 556</b> | <b>272 468</b> | <b>73 557</b> | <b>306 034</b> | <b>184 999</b> | <b>47 071</b> | <b>17 286</b> | <b>36 548</b> | <b>10 523</b> |

### 3. Sozialversicherungspflichtig Beschäftigte am Arbeitsort in den kreisfreien Städten und

| Schl.-<br>Nr. | Gebiet<br>——<br><br>Geschlecht<br>(i = insgesamt, w = weiblich) | Insgesamt<br>(einschl. Fälle<br>ohne Angabe<br>zur wirt-<br>schaftlichen<br>Gliederung) | davon im Wirtschaftsabschnitt                   |                                |              |                                |  |                 |
|---------------|---|---|---|--------------------------------|--------------|--------------------------------|--|-----------------|
|               |   |   | Land- und<br>Forst-<br>wirtschaft,<br>Fischerei | Produ-<br>zierendes<br>Gewerbe | davon        |                                |  |                 |
|               |   |   |   |                                | Bergbau      | Verar-<br>beitendes<br>Gewerbe | Energie-<br>und<br>Wasser-<br>versorgung | Bau-<br>gewerbe |
| 161           | Ingolstadt, Stadt ..... i .....                                 | 74 100  | 259   | 41 889                         | •            | 39 638                         | •  | 1 916           |
|               | w ....  | 25 924  | 89  | 7 149                          | •            | 6 802                          | •  | 273             |
| 162           | München, Landeshauptstadt ... i .....                           | 688 744   | 1 653   | 165 225                        | 39           | 141 352                        | 3 650                                    | 20 184          |
|               | w ....  | 322 407   | 467   | 43 497                         | 9            | 39 155                         | 1 017                                    | 3 316           |
| 163           | Rosenheim, Stadt ..... i .....                                  | 28 528  | 82  | 8 905                          | •            | 6 779                          | •  | 1 842           |
|               | w ....  | 14 234  | 29  | 2 280                          | •            | 2 026                          | •  | 197             |
| 171           | Altötting ..... i .....   | 38 391  | 163   | 21 076                         | 72           | 17 582                         | 247                                      | 3 175           |
|               | w ....  | 13 991  | 69  | 3 778                          | 4            | 3 259                          | 47                                       | 468             |
| 172           | Berchtesgadener Land ..... i .....                              | 28 376  | 198   | 8 787                          | 378          | 5 894                          | 228                                      | 2 287           |
|               | w ....  | 13 906  | 82  | 2 389                          | 59           | 1 976                          | 48                                       | 306             |
| 173           | Bad Tölz-Wolfratshausen ..... i .....                           | 31 453  | 300   | 11 437                         | 94           | 8 615                          | 161                                      | 2 567           |
|               | w ....  | 15 025  | 99  | 3 132                          | 19           | 2 718                          | 22                                       | 373             |
| 174           | Dachau ..... i .....  | 28 480  | 208   | 9 672                          | 28           | 6 511                          | 498                                      | 2 635           |
|               | w ....  | 13 863  | 76  | 2 598                          | 3            | 2 076                          | 112                                      | 407             |
| 175           | Ebersberg ..... i .....   | 29 365  | 473   | 9 006                          | 71           | 6 968                          | 44                                       | 1 923           |
|               | w ....  | 13 166  | 184   | 2 257                          | 10           | 1 928                          | 12                                       | 307             |
| 176           | Eichstätt ..... i .....   | 25 975  | 151   | 11 377                         | 916          | 7 281                          | 200                                      | 2 980           |
|               | w ....  | 12 244  | 76  | 3 487                          | 158          | 2 784                          | 28                                       | 517             |
| 177           | Erding ..... i .....  | 25 493  | 284   | 6 915                          | 29           | 4 243                          | 262                                      | 2 381           |
|               | w ....  | 11 986  | 116   | 1 664                          | 4            | 1 290                          | 49                                       | 321             |
| 178           | Freising ..... i .....  | 65 701  | 516   | 17 094                         | 184          | 13 638                         | 311                                      | 2 961           |
|               | w ....  | 28 521  | 166   | 4 643                          | 13           | 4 099                          | 54                                       | 477             |
| 179           | Fürstenfeldbruck ..... i .....                                  | 37 554  | 282   | 11 014                         | 70           | 7 417                          | 140                                      | 3 387           |
|               | w ....  | 18 364  | 91  | 3 171                          | 10           | 2 560                          | 40                                       | 561             |
| 180           | Garmisch-Partenkirchen ..... i .....                            | 24 561  | 197   | 5 288                          | 15           | 3 493                          | 207                                      | 1 573           |
|               | w ....  | 12 968  | 71  | 1 448                          | 3            | 1 138                          | 38                                       | 269             |
| 181           | Landsberg a. Lech ..... i .....                                 | 26 552  | 347   | 10 464                         | 48           | 7 948                          | 271                                      | 2 197           |
|               | w ....  | 12 043  | 147   | 2 692                          | 5            | 2 316                          | 41                                       | 330             |
| 182           | Miesbach ..... i .....  | 25 868  | 323   | 8 174                          | 15           | 6 177                          | 100                                      | 1 882           |
|               | w ....  | 13 240  | 114   | 2 538                          | 3            | 2 199                          | 30                                       | 306             |
| 183           | Mühldorf a. Inn ..... i .....                                   | 29 896  | 215   | 14 387                         | 52           | 11 484                         | 313                                      | 2 538           |
|               | w ....  | 13 438  | 90  | 3 854                          | 6            | 3 410                          | 57                                       | 381             |
| 184           | München ..... i .....   | 160 620   | 919   | 41 448                         | 546          | 33 053                         | 301                                      | 7 548           |
|               | w ....  | 63 769  | 224   | 10 738                         | 116          | 9 305                          | 33                                       | 1 284           |
| 185           | Neuburg-Schrobenhausen ..... i .....                            | 24 712  | 311   | 11 934                         | 116          | 8 311                          | 162                                      | 3 345           |
|               | w ....  | 10 732  | 139   | 2 976                          | 18           | 2 477                          | 45                                       | 436             |
| 186           | Pfaffenhofen a. d. Ilm ..... i .....                            | 27 513  | 352   | 11 903                         | 76           | 8 782                          | 476                                      | 2 569           |
|               | w ....  | 11 515  | 151   | 2 941                          | 15           | 2 543                          | 47                                       | 336             |
| 187           | Rosenheim ..... i .....   | 60 602  | 611   | 23 035                         | 251          | 17 885                         | 323                                      | 4 576           |
|               | w ....  | 28 702  | 239   | 5 851                          | 39           | 5 129                          | 43                                       | 640             |
| 188           | Starnberg ..... i .....   | 36 157  | 284   | 10 977                         | 47           | 8 991                          | 20                                       | 1 919           |
|               | w ....  | 16 896  | 106   | 3 322                          | •            | 3 008                          | •  | 301             |
| 189           | Traunstein ..... i .....  | 51 496  | 519   | 22 815                         | 120          | 18 066                         | 246                                      | 4 383           |
|               | w ....  | 23 691  | 174   | 6 284                          | 14           | 5 591                          | 49                                       | 630             |
| 190           | Weilheim-Schongau ..... i .....                                 | 37 556  | 393   | 17 714                         | 149          | 14 606                         | 246                                      | 2 713           |
|               | w ....  | 17 327  | 188   | 4 986                          | 13           | 4 531                          | 32                                       | 410             |
| <b>1</b>      | <b>Oberbayern ..... i .....</b>                                 | <b>1 607 693</b>  | <b>9 040</b>                                    | <b>500 536</b>                 | <b>3 418</b> | <b>404 714</b>                 | <b>8 923</b>                             | <b>83 481</b>   |
|               | <b>w ....</b>   | <b>727 952</b>  | <b>3 187</b>                                    | <b>127 675</b>                 | <b>547</b>   | <b>112 320</b>                 | <b>1 962</b>                             | <b>12 846</b>   |

Landkreisen Bayerns am 31.12.2002 nach zusammengefassten Wirtschaftsabschnitten

| noch: davon im Wirtschaftsabschnitt   |                |                  |   |                                   |   |  |                                   |   | Schl.-<br>Nr. |
|---------------------------------------|----------------|------------------|---|-----------------------------------|---|--|-----------------------------------|---|---------------|
| Handel,<br>Gastgewerbe<br>und Verkehr | davon          |                  |   | sonstige<br>Dienst-<br>leistungen | davon   |  |                                   |   |               |
|                                       | Handel         | Gast-<br>gewerbe | Verkehr und<br>Nachrichten-<br>übermittlung |                                   | Kredit-<br>und Ver-<br>sicherungs-<br>gewerbe | Grundstücks-<br>wesen, Vermie-<br>tung, Dienst-<br>leistungen für<br>Unternehmen | Öffentliche<br>Verwaltung<br>u.ä. | Öffentliche und<br>private Dienst-<br>leistungen<br>(ohne öff.<br>Verwaltung) |               |
| 11 343                                | 7 803          | 1 332            | 2 208                                       | 20 333                            | 1 585   | 6 728  | 3 054                             | 8 966   | 161           |
| 6 132                                 | 4 517          | 820              | 795   | 12 363                            | 926   | 2 827  | 1 648                             | 6 962   |               |
| 145 667                               | 90 275         | 25 619           | 29 773                                      | 376 151                           | 62 476  | 136 445  | 36 703                            | 140 527   | 162           |
| 67 080                                | 46 016         | 11 468           | 9 596                                       | 211 342                           | 32 660  | 63 029   | 21 056                            | 94 597  |               |
| 7 118                                 | 5 511          | 726              | 881   | 12 421                            | 1 580   | 3 257  | 2 338                             | 5 246   | 163           |
| 3 755                                 | 3 079          | 410              | 266   | 8 169                             | 849   | 1 966  | 1 440                             | 3 914   |               |
| 5 822                                 | 4 004          | 852              | 966   | 11 329                            | 941   | 3 560  | 1 196                             | 5 632   | 171           |
| 3 210                                 | 2 386          | 581              | 243   | 6 934                             | 582   | 1 219  | 646                               | 4 487   |               |
| 8 458                                 | 4 865          | 2 165            | 1 428                                       | 10 933                            | 944   | 1 500  | 1 889                             | 6 600   | 172           |
| 4 246                                 | 2 650          | 1 267            | 329   | 7 189                             | 503   | 859  | 882                               | 4 945   |               |
| 8 253                                 | 5 484          | 1 528            | 1 241                                       | 11 460                            | 1 078   | 2 852  | 1 432                             | 6 098   | 173           |
| 4 159                                 | 2 859          | 871              | 429   | 7 632                             | 663   | 1 558  | 841                               | 4 570   |               |
| 7 244                                 | 5 141          | 763              | 1 340                                       | 11 353                            | 1 124   | 3 021  | 1 502                             | 5 706   | 174           |
| 3 539                                 | 2 776          | 423              | 340   | 7 649                             | 683   | 1 539  | 849                               | 4 578   |               |
| 10 043                                | 7 886          | 1 074            | 1 083                                       | 9 838                             | 913   | 2 337  | 1 320                             | 5 268   | 175           |
| 4 277                                 | 3 496          | 554              | 227   | 6 446                             | 556   | 1 101  | 753                               | 4 036   |               |
| 5 565                                 | 3 847          | 811              | 907   | 8 881                             | 755   | 1 847  | 1 211                             | 5 068   | 176           |
| 2 869                                 | 2 100          | 556              | 213   | 5 812                             | 409   | 721  | 654                               | 4 028   |               |
| 7 781                                 | 4 543          | 854              | 2 384                                       | 10 510                            | 1 096   | 1 946  | 2 364                             | 5 104   | 177           |
| 3 645                                 | 2 504          | 482              | 659   | 6 560                             | 618   | 872  | 997                               | 4 073   |               |
| 29 914                                | 9 811          | 3 083            | 17 020                                      | 18 174                            | 1 289   | 7 426  | 2 191                             | 7 268   | 178           |
| 13 009                                | 4 860          | 1 592            | 6 557                                       | 10 701                            | 783   | 3 415  | 1 295                             | 5 208   |               |
| 11 406                                | 9 171          | 996              | 1 239                                       | 14 847                            | 1 543   | 4 389  | 2 593                             | 6 322   | 179           |
| 5 425                                 | 4 521          | 549              | 355   | 9 675                             | 956   | 2 167  | 1 536                             | 5 016   |               |
| 8 208                                 | 3 539          | 3 596            | 1 073                                       | 10 867                            | 785   | 1 177  | 2 010                             | 6 895   | 180           |
| 4 428                                 | 2 163          | 1 995            | 270   | 7 020                             | 444   | 737  | 908                               | 4 931   |               |
| 5 244                                 | 3 950          | 721              | 573   | 10 496                            | 882   | 2 195  | 2 580                             | 4 839   | 181           |
| 2 544                                 | 1 930          | 447              | 167   | 6 660                             | 545   | 1 248  | 1 078                             | 3 789   |               |
| 8 051                                 | 4 505          | 2 635            | 911   | 9 319                             | 833   | 2 089  | 1 249                             | 5 148   | 182           |
| 4 292                                 | 2 513          | 1 537            | 242   | 6 295                             | 491   | 1 294  | 688                               | 3 822   |               |
| 6 348                                 | 4 623          | 462              | 1 263                                       | 8 944                             | 982   | 1 238  | 1 130                             | 5 594   | 183           |
| 3 118                                 | 2 530          | 286              | 302   | 6 374                             | 585   | 702  | 698                               | 4 389   |               |
| 46 142                                | 36 003         | 3 709            | 6 430                                       | 72 102                            | 7 936   | 36 325   | 4 451                             | 23 390  | 184           |
| 18 486                                | 14 765         | 1 860            | 1 861                                       | 34 318                            | 4 118   | 13 874   | 2 294                             | 14 032  |               |
| 5 010                                 | 3 516          | 362              | 1 132                                       | 7 456                             | 891   | 1 092  | 1 568                             | 3 905   | 185           |
| 2 499                                 | 1 968          | 232              | 299   | 5 117                             | 493   | 635  | 812                               | 3 177   |               |
| 6 990                                 | 4 498          | 523              | 1 969                                       | 8 268                             | 873   | 1 575  | 1 889                             | 3 931   | 186           |
| 2 978                                 | 2 222          | 337              | 419   | 5 445                             | 512   | 875  | 1 012                             | 3 046   |               |
| 14 965                                | 9 168          | 2 560            | 3 237                                       | 21 987                            | 1 544   | 3 634  | 2 283                             | 14 526  | 187           |
| 7 141                                 | 4 739          | 1 558            | 844   | 15 469                            | 916   | 2 051  | 1 186                             | 11 316  |               |
| 8 011                                 | 5 207          | 1 378            | 1 426                                       | 16 879                            | 1 111   | 5 980  | 2 560                             | 7 228   | 188           |
| 3 994                                 | 2 773          | 648              | 573   | 9 470                             | 652   | 2 170  | 1 015                             | 5 633   |               |
| 12 811                                | 8 764          | 2 668            | 1 379                                       | 15 348                            | 1 612   | 2 408  | 2 522                             | 8 806   | 189           |
| 6 647                                 | 4 546          | 1 720            | 381   | 10 584                            | 918   | 1 413  | 1 366                             | 6 887   |               |
| 7 585                                 | 5 693          | 1 013            | 879   | 11 862                            | 1 402   | 2 080  | 1 891                             | 6 489   | 190           |
| 4 142                                 | 3 256          | 628              | 258   | 8 011                             | 817   | 1 152  | 964                               | 5 078   |               |
| <b>387 979</b>                        | <b>247 807</b> | <b>59 430</b>    | <b>80 742</b>                               | <b>709 758</b>                    | <b>94 175</b>                                 | <b>235 101</b>   | <b>81 926</b>                     | <b>298 556</b>  | <b>1</b>      |
| <b>181 615</b>                        | <b>125 169</b> | <b>30 821</b>    | <b>25 625</b>                               | <b>415 235</b>                    | <b>50 679</b>                                 | <b>107 424</b>   | <b>44 618</b>                     | <b>212 514</b>  |               |

### 3. Sozialversicherungspflichtig Beschäftigte am Arbeitsort in den kreisfreien Städten und

| Schl.-<br>Nr. | Gebiet<br>——<br>Geschlecht<br>(i = insgesamt, w = weiblich) | Insgesamt<br>(einschl. Fälle<br>ohne Angabe<br>zur wirt-<br>schaftlichen<br>Gliederung) | davon im Wirtschaftsabschnitt                   |                                |              |                                |  |                 |
|---------------|---|---|---|--------------------------------|--------------|--------------------------------|--|-----------------|
|               |   |   | Land- und<br>Forst-<br>wirtschaft,<br>Fischerei | Produ-<br>zierendes<br>Gewerbe | davon        |                                |  |                 |
|               |   |   |   |                                | Bergbau      | Verar-<br>beitendes<br>Gewerbe | Energie-<br>und<br>Wasser-<br>versorgung | Bau-<br>gewerbe |
| 261           | Landshut, Stadt ..... i .....                               | 30 572  | 76  | 8 481                          | •            | 6 833                          | •  | 840             |
|               | w ....  | 16 488  | 24  | 2 883                          | •            | 2 357                          | •  | 105             |
| 262           | Passau, Stadt ..... i .....                                 | 30 616  | 31  | 9 534                          | •            | 7 293                          | •  | 1 886           |
|               | w ....  | 14 695  | 18  | 1 749                          | •            | 1 481                          | •  | 210             |
| 263           | Straubing, Stadt ..... i .....                              | 23 168  | 138   | 6 803                          | •            | 5 781                          | •  | 851             |
|               | w ....  | 12 069  | 87  | 2 087                          | •            | 1 948                          | •  | 100             |
| 271           | Deggendorf ..... i .....                                    | 37 095  | 246   | 17 122                         | 129          | 12 749                         | 244                                      | 4 000           |
|               | w ....  | 16 285  | 85  | 4 117                          | 29           | 3 496                          | 52                                       | 540             |
| 272           | Freyung-Grafenau ..... i .....                              | 18 629  | 104   | 8 385                          | 14           | 6 350                          | 47                                       | 1 974           |
|               | w ....  | 8 923   | 30  | 2 467                          | 4            | 2 200                          | 9  | 254             |
| 273           | Kelheim ..... i .....                                       | 29 792  | 514   | 13 531                         | 219          | 10 651                         | 92                                       | 2 569           |
|               | w ....  | 13 242  | 156   | 3 154                          | 32           | 2 761                          | 24                                       | 337             |
| 274           | Landshut ..... i .....                                      | 34 645  | 461   | 17 335                         | 132          | 12 311                         | 949                                      | 3 943           |
|               | w ....  | 13 646  | 127   | 4 344                          | 28           | 3 679                          | 133                                      | 504             |
| 275           | Passau ..... i .....  | 44 978  | 358   | 20 086                         | 422          | 15 721                         | 308                                      | 3 635           |
|               | w ....  | 20 316  | 116   | 4 822                          | 76           | 4 210                          | 37                                       | 499             |
| 276           | Regen ..... i .....   | 21 152  | 207   | 9 920                          | 44           | 8 281                          | 140                                      | 1 455           |
|               | w ....  | 10 476  | 77  | 3 215                          | 11           | 2 978                          | 25                                       | 201             |
| 277           | Rottal-Inn ..... i .....                                    | 30 867  | 280   | 13 574                         | •            | 8 805                          | •  | 4 499           |
|               | w ....  | 14 872  | 104   | 3 990                          | •            | 3 241                          | •  | 705             |
| 278           | Straubing-Bogen ..... i .....                               | 17 268  | 298   | 8 987                          | 55           | 6 914                          | 57                                       | 1 961           |
|               | w ....  | 7 374   | 105   | 2 300                          | 7            | 2 006                          | 13                                       | 274             |
| 279           | Dingolfing-Landau ..... i .....                             | 42 882  | 262   | 31 497                         | 33           | 29 281                         | 99                                       | 2 084           |
|               | w ....  | 12 824  | 116   | 6 300                          | 5            | 5 900                          | 26                                       | 369             |
| <b>2</b>      | <b>Niederbayern ..... i .....</b>                           | <b>361 664</b>  | <b>2 975</b>                                    | <b>165 255</b>                 | <b>1 063</b> | <b>130 970</b>                 | <b>3 525</b>                             | <b>29 697</b>   |
|               | <b>w ....</b>   | <b>161 210</b>  | <b>1 045</b>                                    | <b>41 428</b>                  | <b>194</b>   | <b>36 257</b>                  | <b>879</b>                               | <b>4 098</b>    |
| 361           | Amberg, Stadt ..... i .....                                 | 22 100  | 47  | 9 806                          | •            | 8 623                          | •  | 1 088           |
|               | w ....  | 10 846  | 13  | 3 249                          | •            | 3 136                          | •  | 88              |
| 362           | Regensburg, Stadt ..... i .....                             | 92 632  | 70  | 33 202                         | 148          | 29 406                         | 1 058                                    | 2 590           |
|               | w ....  | 41 299  | 40  | 7 767                          | 25           | 7 115                          | 307                                      | 320             |
| 363           | Weiden i.d.OPf., Stadt ..... i .....                        | 24 116  | 48  | 7 124                          | -            | 5 756                          | 216                                      | 1 152           |
|               | w ....  | 11 916  | 35  | 2 173                          | -            | 1 983                          | 40                                       | 150             |
| 371           | Amberg-Sulzbach ..... i .....                               | 23 808  | 153   | 11 254                         | 994          | 8 195                          | 44                                       | 2 021           |
|               | w ....  | 10 505  | 59  | 3 295                          | 121          | 2 875                          | 6  | 293             |
| 372           | Cham ..... i .....  | 37 270  | 288   | 18 323                         | 38           | 14 037                         | 57                                       | 4 191           |
|               | w ....  | 17 251  | 101   | 5 848                          | 7            | 5 267                          | 10                                       | 564             |
| 373           | Neumarkt i.d.OPf. .... i .....                              | 36 229  | 193   | 17 435                         | 143          | 11 207                         | 199                                      | 5 886           |
|               | w ....  | 15 517  | 63  | 4 767                          | 13           | 3 795                          | 29                                       | 930             |
| 374           | Neustadt a.d.Waldnaab ..... i .....                         | 23 800  | 247   | 12 824                         | •            | 10 891                         | •  | 1 817           |
|               | w ....  | 9 486   | 87  | 3 207                          | •            | 2 917                          | •  | 274             |
| 375           | Regensburg ..... i .....                                    | 32 088  | 453   | 13 799                         | 29           | 10 925                         | 144                                      | 2 701           |
|               | w ....  | 13 208  | 156   | 2 987                          | 3            | 2 567                          | 38                                       | 379             |
| 376           | Schwandorf ..... i .....                                    | 43 783  | 385   | 21 984                         | 141          | 18 669                         | 420                                      | 2 754           |
|               | w ....  | 18 148  | 126   | 5 595                          | 14           | 5 121                          | 59                                       | 401             |
| 377           | Tirschenreuth ..... i .....                                 | 20 094  | 210   | 11 459                         | 276          | 9 179                          | 52                                       | 1 952           |
|               | w ....  | 8 496   | 64  | 3 181                          | 39           | 2 906                          | 4  | 232             |
| <b>3</b>      | <b>Oberpfalz ..... i .....</b>                              | <b>355 920</b>  | <b>2 094</b>                                    | <b>157 210</b>                 | <b>1 846</b> | <b>126 888</b>                 | <b>2 324</b>                             | <b>26 152</b>   |
|               | <b>w ....</b>   | <b>156 672</b>  | <b>744</b>                                      | <b>42 069</b>                  | <b>238</b>   | <b>37 682</b>                  | <b>518</b>                               | <b>3 631</b>    |

Landkreisen Bayerns am 31.12.2002 nach zusammengefassten Wirtschaftsabschnitten

| noch: davon im Wirtschaftsabschnitt   |               |                  |   |                                   |   |  |                                   |   |          | Schl.-<br>Nr. |
|---------------------------------------|---------------|------------------|---|-----------------------------------|---|--|-----------------------------------|---|----------|---------------|
| Handel,<br>Gastgewerbe<br>und Verkehr | davon         |                  |   | sonstige<br>Dienst-<br>leistungen | davon   |  |                                   |   |          |               |
|                                       | Handel        | Gast-<br>gewerbe | Verkehr und<br>Nachrichten-<br>übermittlung |                                   | Kredit-<br>und Ver-<br>sicherungs-<br>gewerbe | Grundstücks-<br>wesen, Vermie-<br>tung, Dienst-<br>leistungen für<br>Unternehmen | Öffentliche<br>Verwaltung<br>u.ä. | Öffentliche und<br>private Dienst-<br>leistungen<br>(ohne öff.<br>Verwaltung) |          |               |
| 6 608                                 | 4 303         | 662              | 1 643                                       | 15 406                            | 1 309   | 3 185  | 3 770                             | 7 142   | 261      |               |
| 3 405                                 | 2 522         | 386              | 497   | 10 175                            | 692   | 1 514  | 2 329                             | 5 640   |          |               |
| 7 712                                 | 5 590         | 929              | 1 193                                       | 13 338                            | 1 322   | 2 345  | 1 934                             | 7 737   | 262      |               |
| 4 015                                 | 3 001         | 562              | 452   | 8 913                             | 677   | 1 455  | 1 042                             | 5 739   |          |               |
| 7 059                                 | 4 659         | 473              | 1 927                                       | 9 166                             | 816   | 1 843  | 1 220                             | 5 287   | 263      |               |
| 3 633                                 | 2 584         | 287              | 762   | 6 260                             | 511   | 954  | 706                               | 4 089   |          |               |
| 7 549                                 | 5 554         | 669              | 1 326                                       | 12 176                            | 1 100   | 2 109  | 2 038                             | 6 929   | 271      |               |
| 3 850                                 | 3 034         | 451              | 365   | 8 231                             | 619   | 1 117  | 1 047                             | 5 448   |          |               |
| 4 241                                 | 2 467         | 1 025            | 749   | 5 899                             | 540   | 574  | 1 074                             | 3 711   | 272      |               |
| 2 407                                 | 1 488         | 701              | 218   | 4 019                             | 284   | 368  | 445                               | 2 922   |          |               |
| 6 660                                 | 4 679         | 902              | 1 079                                       | 9 087                             | 971   | 1 523  | 1 306                             | 5 287   | 273      |               |
| 3 441                                 | 2 511         | 607              | 323   | 6 491                             | 557   | 972  | 725                               | 4 237   |          |               |
| 7 355                                 | 5 167         | 603              | 1 585                                       | 9 489                             | 942   | 3 818  | 1 166                             | 3 563   | 274      |               |
| 3 289                                 | 2 575         | 382              | 332   | 5 882                             | 591   | 1 711  | 683                               | 2 897   |          |               |
| 10 879                                | 6 331         | 2 952            | 1 596                                       | 13 651                            | 1 451   | 1 799  | 1 550                             | 8 851   | 275      |               |
| 5 815                                 | 3 380         | 2 006            | 429   | 9 561                             | 825   | 1 116  | 638                               | 6 982   |          |               |
| 4 523                                 | 2 358         | 1 515            | 650   | 6 501                             | 658   | 1 368  | 1 254                             | 3 221   | 276      |               |
| 2 554                                 | 1 390         | 992              | 172   | 4 629                             | 368   | 998  | 633                               | 2 630   |          |               |
| 6 999                                 | 5 102         | 1 041            | 856   | 10 014                            | 1 208   | 1 861  | 1 691                             | 5 254   | 277      |               |
| 3 813                                 | 2 869         | 745              | 199   | 6 965                             | 717   | 1 016  | 872                               | 4 360   |          |               |
| 2 732                                 | 1 457         | 632              | 643   | 5 249                             | 564   | 766  | 1 263                             | 2 656   | 278      |               |
| 1 362                                 | 796           | 425              | 141   | 3 606                             | 297   | 389  | 621                               | 2 299   |          |               |
| 4 411                                 | 3 061         | 354              | 996   | 6 712                             | 873   | 2 112  | 1 042                             | 2 685   | 279      |               |
| 2 166                                 | 1 673         | 263              | 230   | 4 242                             | 521   | 861  | 580                               | 2 280   |          |               |
| <b>76 728</b>                         | <b>50 728</b> | <b>11 757</b>    | <b>14 243</b>                               | <b>116 688</b>                    | <b>11 754</b>                                 | <b>23 303</b>  | <b>19 308</b>                     | <b>62 323</b>   | <b>2</b> |               |
| <b>39 750</b>                         | <b>27 823</b> | <b>7 807</b>     | <b>4 120</b>                                | <b>78 974</b>                     | <b>6 659</b>                                  | <b>12 471</b>  | <b>10 321</b>                     | <b>49 523</b>   |          |               |
| 4 240                                 | 3 285         | 444              | 511   | 8 006                             | 719   | 1 550  | 1 918                             | 3 819   | 361      |               |
| 2 259                                 | 1 826         | 295              | 138   | 5 325                             | 441   | 791  | 1 099                             | 2 994   |          |               |
| 19 728                                | 12 937        | 2 359            | 4 432                                       | 39 632                            | 3 623   | 10 836   | 6 193                             | 18 980  | 362      |               |
| 9 555                                 | 7 036         | 1 343            | 1 176                                       | 23 937                            | 1 847   | 5 307  | 3 389                             | 13 394  |          |               |
| 8 714                                 | 7 019         | 477              | 1 218                                       | 8 222                             | 800   | 2 006  | 1 223                             | 4 193   | 363      |               |
| 4 226                                 | 3 697         | 288              | 241   | 5 476                             | 369   | 1 148  | 642                               | 3 317   |          |               |
| 4 881                                 | 3 177         | 551              | 1 153                                       | 7 516                             | 627   | 873  | 1 882                             | 4 134   | 371      |               |
| 2 467                                 | 1 768         | 346              | 353   | 4 682                             | 354   | 535  | 734                               | 3 059   |          |               |
| 7 803                                 | 5 027         | 1 577            | 1 199                                       | 10 850                            | 916   | 1 745  | 1 914                             | 6 275   | 372      |               |
| 4 156                                 | 2 690         | 1 101            | 365   | 7 143                             | 413   | 806  | 852                               | 5 072   |          |               |
| 7 628                                 | 5 368         | 763              | 1 497                                       | 10 973                            | 1 099   | 2 197  | 2 208                             | 5 469   | 373      |               |
| 3 726                                 | 2 963         | 505              | 258   | 6 961                             | 591   | 1 125  | 824                               | 4 421   |          |               |
| 3 174                                 | 2 084         | 337              | 753   | 7 552                             | 679   | 546  | 2 488                             | 3 839   | 374      |               |
| 1 616                                 | 1 201         | 233              | 182   | 4 574                             | 350   | 276  | 884                               | 3 064   |          |               |
| 8 954                                 | 5 536         | 823              | 2 595                                       | 8 880                             | 716   | 2 514  | 1 189                             | 4 461   | 375      |               |
| 4 188                                 | 3 036         | 542              | 610   | 5 877                             | 413   | 1 098  | 641                               | 3 725   |          |               |
| 8 605                                 | 6 434         | 775              | 1 396                                       | 12 805                            | 1 244   | 3 125  | 2 124                             | 6 312   | 376      |               |
| 4 202                                 | 3 373         | 510              | 319   | 8 223                             | 746   | 1 543  | 1 060                             | 4 874   |          |               |
| 3 231                                 | 2 455         | 397              | 379   | 5 194                             | 741   | 651  | 853                               | 2 949   | 377      |               |
| 1 713                                 | 1 341         | 274              | 98  | 3 538                             | 371   | 367  | 413                               | 2 387   |          |               |
| <b>76 958</b>                         | <b>53 322</b> | <b>8 503</b>     | <b>15 133</b>                               | <b>119 630</b>                    | <b>11 164</b>                                 | <b>26 043</b>  | <b>21 992</b>                     | <b>60 431</b>   | <b>3</b> |               |
| <b>38 108</b>                         | <b>28 931</b> | <b>5 437</b>     | <b>3 740</b>                                | <b>75 736</b>                     | <b>5 895</b>                                  | <b>12 996</b>  | <b>10 538</b>                     | <b>46 307</b>   |          |               |

## 3. Sozialversicherungspflichtig Beschäftigte am Arbeitsort in den kreisfreien Städten und

| Schl.-<br>Nr. | Gebiet<br>——<br>Geschlecht<br>(i = insgesamt, w = weiblich) | Insgesamt<br>(einschl. Fälle<br>ohne Angabe<br>zur wirt-<br>schaftlichen<br>Gliederung) | davon im Wirtschaftsabschnitt                   |                                |              |                                |  |                 |
|---------------|---|---|---|--------------------------------|--------------|--------------------------------|--|-----------------|
|               |   |   | Land- und<br>Forst-<br>wirtschaft,<br>Fischerei | Produ-<br>zierendes<br>Gewerbe | davon        |                                |  |                 |
|               |   |   |   |                                | Bergbau      | Verar-<br>beitendes<br>Gewerbe | Energie-<br>und<br>Wasser-<br>versorgung | Bau-<br>gewerbe |
| 461           | Bamberg, Stadt ..... i .....                                | 47 574  | 108   | 19 058                         | -            | 16 680                         | 675                                      | 1 703           |
|               | w ....  | 22 154  | 57  | 5 750                          | -            | 5 480                          | 87                                       | 183             |
| 462           | Bayreuth, Stadt ..... i .....                               | 38 549  | 156   | 10 534                         | •            | 7 333                          | •  | 2 253           |
|               | w ....  | 19 657  | 54  | 3 432                          | •            | 2 956                          | •  | 257             |
| 463           | Coburg, Stadt ..... i .....                                 | 28 028  | 65  | 9 622                          | -            | 8 730                          | •  | •               |
|               | w ....  | 13 510  | 30  | 2 363                          | -            | 2 226                          | •  | •               |
| 464           | Hof, Stadt ..... i .....                                    | 23 900  | 49  | 6 889                          | 43           | 5 892                          | •  | •               |
|               | w ....  | 12 213  | 30  | 2 361                          | 9            | 2 196                          | •  | •               |
| 471           | Bamberg ..... i .....                                       | 25 799  | 355   | 12 889                         | 139          | 9 743                          | 47                                       | 2 960           |
|               | w ....  | 10 415  | 123   | 2 899                          | 16           | 2 539                          | 3  | 341             |
| 472           | Bayreuth ..... i .....                                      | 21 620  | 188   | 10 413                         | •            | 8 034                          | •  | 2 329           |
|               | w ....  | 9 176   | 76  | 2 830                          | •            | 2 567                          | •  | 257             |
| 473           | Coburg ..... i .....  | 28 352  | 162   | 18 659                         | 136          | 16 691                         | 94                                       | 1 738           |
|               | w ....  | 12 524  | 56  | 6 664                          | 41           | 6 341                          | 30                                       | 252             |
| 474           | Forchheim ..... i .....                                     | 22 307  | 256   | 9 279                          | 5            | 7 620                          | 109                                      | 1 545           |
|               | w ....  | 10 486  | 104   | 2 544                          | •            | 2 302                          | •  | 215             |
| 475           | Hof ..... i .....   | 31 658  | 191   | 17 813                         | 28           | 15 539                         | 232                                      | 2 014           |
|               | w ....  | 14 650  | 69  | 6 397                          | 5            | 6 061                          | 45                                       | 286             |
| 476           | Kronach ..... i .....                                       | 26 156  | 162   | 16 053                         | 135          | 14 358                         | 125                                      | 1 435           |
|               | w ....  | 11 866  | 59  | 5 804                          | 14           | 5 576                          | 34                                       | 180             |
| 477           | Kulmbach ..... i .....                                      | 24 474  | 70  | 12 300                         | 141          | 9 710                          | 163                                      | 2 286           |
|               | w ....  | 10 876  | 28  | 3 502                          | 14           | 3 186                          | 13                                       | 289             |
| 478           | Lichtenfels ..... i .....                                   | 25 566  | 125   | 11 397                         | 116          | 9 756                          | 27                                       | 1 498           |
|               | w ....  | 12 265  | 65  | 3 394                          | 10           | 3 188                          | 6  | 190             |
| 479           | Wunsiedel i.Fichtelgebirge ..... i .....                    | 26 968  | 103   | 13 724                         | 138          | 12 228                         | 280                                      | 1 078           |
|               | w ....  | 12 900  | 35  | 4 854                          | 21           | 4 651                          | 39                                       | 143             |
| <b>4</b>      | <b>Oberfranken ..... i .....</b>                            | <b>370 951</b>  | <b>1 990</b>                                    | <b>168 630</b>                 | <b>918</b>   | <b>142 314</b>                 | <b>3 176</b>                             | <b>22 222</b>   |
|               | <b>w ....</b>   | <b>172 692</b>  | <b>786</b>                                      | <b>52 794</b>                  | <b>137</b>   | <b>49 269</b>                  | <b>613</b>                               | <b>2 775</b>    |
| 561           | Ansbach, Stadt ..... i .....                                | 22 243  | 114   | 7 605                          | -            | 6 912                          | •  | •               |
|               | w ....  | 11 125  | 32  | 2 292                          | -            | 2 195                          | •  | •               |
| 562           | Erlangen, Stadt ..... i .....                               | 73 515  | 102   | 36 204                         | •            | 28 817                         | •  | 1 943           |
|               | w ....  | 31 820  | 43  | 10 106                         | •            | 8 563                          | •  | 292             |
| 563           | Fürth, Stadt ..... i .....                                  | 43 642  | 216   | 14 075                         | -            | 12 077                         | •  | •               |
|               | w ....  | 21 152  | 101   | 4 111                          | -            | 3 755                          | •  | •               |
| 564           | Nürnberg, Stadt ..... i .....                               | 261 165   | 787   | 73 320                         | 35           | 60 824                         | 3 056                                    | 9 405           |
|               | w ....  | 115 815   | 266   | 18 123                         | 7            | 16 122                         | 724                                      | 1 270           |
| 565           | Schwabach, Stadt ..... i .....                              | 13 055  | 93  | 5 262                          | -            | 4 507                          | •  | •               |
|               | w ....  | 6 433   | 41  | 1 792                          | -            | 1 671                          | •  | •               |
| 571           | Ansbach ..... i .....                                       | 49 266  | 427   | 25 410                         | •            | 20 241                         | •  | 5 016           |
|               | w ....  | 22 913  | 140   | 7 904                          | •            | 7 189                          | •  | 677             |
| 572           | Erlangen-Höchstadt ..... i .....                            | 34 068  | 260   | 18 769                         | •            | 16 913                         | •  | 1 592           |
|               | w ....  | 14 801  | 108   | 5 562                          | •            | 5 262                          | •  | 245             |
| 573           | Fürth ..... i .....   | 20 220  | 177   | 8 765                          | •            | 6 889                          | •  | 1 777           |
|               | w ....  | 9 932   | 85  | 3 062                          | •            | 2 722                          | •  | 315             |
| 574           | Nürnberger Land ..... i .....                               | 44 325  | 204   | 19 377                         | 503          | 16 386                         | 205                                      | 2 283           |
|               | w ....  | 20 346  | 78  | 5 809                          | 263          | 5 133                          | 48                                       | 365             |
| 575           | Neustadt/Aisch-B.Windsheim . i .....                        | 24 159  | 458   | 10 285                         | •            | 7 913                          | •  | 2 171           |
|               | w ....  | 11 559  | 166   | 2 891                          | •            | 2 561                          | •  | 290             |
| 576           | Roth ..... i .....  | 29 180  | 316   | 12 901                         | 76           | 9 704                          | 54                                       | 3 067           |
|               | w ....  | 13 184  | 161   | 3 680                          | 10           | 3 165                          | 17                                       | 488             |
| 577           | Weißenburg-Gunzenhausen ... i .....                         | 27 099  | 201   | 13 236                         | 548          | 10 759                         | 125                                      | 1 804           |
|               | w ....  | 12 149  | 79  | 3 520                          | 88           | 3 142                          | 40                                       | 250             |
| <b>5</b>      | <b>Mittelfranken ..... i .....</b>                          | <b>641 937</b>  | <b>3 355</b>                                    | <b>245 209</b>                 | <b>1 471</b> | <b>201 942</b>                 | <b>9 819</b>                             | <b>31 977</b>   |
|               | <b>w ....</b>   | <b>291 229</b>  | <b>1 300</b>                                    | <b>68 852</b>                  | <b>417</b>   | <b>61 480</b>                  | <b>2 343</b>                             | <b>4 612</b>    |

## Landkreisen Bayerns am 31.12.2002 nach zusammengefassten Wirtschaftsabschnitten

| Handel,<br>Gastgewerbe<br>und Verkehr | noch: davon im Wirtschaftsabschnitt |                  |   |                                   |   |  |                                   |   | Schl.-<br>Nr. |
|---------------------------------------|-------------------------------------|------------------|---|-----------------------------------|---|--|-----------------------------------|---|---------------|
|                                       | davon                               |                  |   | sonstige<br>Dienst-<br>leistungen | davon   |  |                                   |   |               |
|                                       | Handel                              | Gast-<br>gewerbe | Verkehr und<br>Nachrichten-<br>übermittlung |                                   | Kredit-<br>und Ver-<br>sicherungs-<br>gewerbe | Grundstücks-<br>wesen, Vermie-<br>tung, Dienst-<br>leistungen für<br>Unternehmen | Öffentliche<br>Verwaltung<br>u.ä. | Öffentliche und<br>private Dienst-<br>leistungen<br>(ohne öff.<br>Verwaltung) |               |
| 9 651                                 | 6 197                               | 1 060            | 2 394                                       | 18 753                            | 1 243   | 4 550  | 3 401                             | 9 559   | 461           |
| 4 607                                 | 3 172                               | 667              | 768   | 11 738                            | 652   | 2 347  | 1 809                             | 6 930   |               |
| 8 103                                 | 6 111                               | 829              | 1 163                                       | 19 755                            | 1 664   | 3 763  | 4 022                             | 10 306  | 462           |
| 4 144                                 | 3 277                               | 496              | 371   | 12 026                            | 800   | 1 985  | 2 029                             | 7 212   |               |
| 4 912                                 | 3 551                               | 562              | 799   | 13 420                            | 4 663   | 2 342  | 1 355                             | 5 060   | 463           |
| 2 569                                 | 1 880                               | 385              | 304   | 8 545                             | 2 562   | 1 314  | 880                               | 3 789   |               |
| 6 637                                 | 4 236                               | 510              | 1 891                                       | 10 320                            | 2 083   | 1 713  | 1 696                             | 4 828   | 464           |
| 3 020                                 | 2 211                               | 342              | 467   | 6 797                             | 1 238   | 1 121  | 965                               | 3 473   |               |
| 6 452                                 | 4 506                               | 791              | 1 155                                       | 6 099                             | 638   | 1 065  | 976                               | 3 420   | 471           |
| 3 096                                 | 2 312                               | 518              | 266   | 4 294                             | 362   | 513  | 469                               | 2 950   |               |
| 5 330                                 | 3 527                               | 736              | 1 067                                       | 5 687                             | 479   | 1 233  | 953                               | 3 022   | 472           |
| 2 627                                 | 1 859                               | 492              | 276   | 3 643                             | 286   | 451  | 402                               | 2 504   |               |
| 5 163                                 | 3 723                               | 529              | 911   | 4 367                             | 273   | 791  | 649                               | 2 654   | 473           |
| 2 782                                 | 2 230                               | 365              | 187   | 3 022                             | 170   | 481  | 301                               | 2 070   |               |
| 5 686                                 | 3 897                               | 584              | 1 205                                       | 7 084                             | 878   | 1 177  | 1 236                             | 3 793   | 474           |
| 2 873                                 | 2 218                               | 358              | 297   | 4 964                             | 502   | 609  | 659                               | 3 194   |               |
| 6 680                                 | 4 023                               | 750              | 1 907                                       | 6 972                             | 632   | 858  | 884                               | 4 598   | 475           |
| 3 248                                 | 2 178                               | 470              | 600   | 4 935                             | 359   | 483  | 349                               | 3 744   |               |
| 3 714                                 | 2 583                               | 394              | 737   | 6 223                             | 640   | 1 435  | 947                               | 3 201   | 476           |
| 1 816                                 | 1 416                               | 259              | 141   | 4 185                             | 358   | 829  | 444                               | 2 554   |               |
| 4 900                                 | 3 425                               | 623              | 852   | 7 202                             | 683   | 1 349  | 982                               | 4 188   | 477           |
| 2 351                                 | 1 763                               | 415              | 173   | 4 995                             | 398   | 778  | 507                               | 3 312   |               |
| 7 168                                 | 5 655                               | 521              | 992   | 6 875                             | 645   | 918  | 857                               | 4 455   | 478           |
| 3 922                                 | 3 329                               | 361              | 232   | 4 883                             | 386   | 568  | 395                               | 3 534   |               |
| 5 315                                 | 3 942                               | 613              | 760   | 7 825                             | 703   | 1 267  | 1 618                             | 4 237   | 479           |
| 2 683                                 | 2 055                               | 388              | 240   | 5 327                             | 382   | 766  | 828                               | 3 351   |               |
| <b>79 711</b>                         | <b>55 376</b>                       | <b>8 502</b>     | <b>15 833</b>                               | <b>120 582</b>                    | <b>15 224</b>                                 | <b>22 461</b>  | <b>19 576</b>                     | <b>63 321</b>   | <b>4</b>      |
| <b>39 738</b>                         | <b>29 900</b>                       | <b>5 516</b>     | <b>4 322</b>                                | <b>79 354</b>                     | <b>8 455</b>                                  | <b>12 245</b>  | <b>10 037</b>                     | <b>48 617</b>   |               |
| 4 861                                 | 3 698                               | 399              | 764   | 9 662                             | 706   | 1 780  | 2 378                             | 4 798   | 561           |
| 2 412                                 | 1 874                               | 258              | 280   | 6 389                             | 367   | 1 020  | 1 361                             | 3 641   |               |
| 8 294                                 | 6 020                               | 1 259            | 1 015                                       | 28 915                            | 1 637   | 8 645  | 2 096                             | 16 537  | 562           |
| 4 292                                 | 3 374                               | 612              | 306   | 17 379                            | 937   | 3 658  | 1 312                             | 11 472  |               |
| 12 453                                | 9 802                               | 944              | 1 707                                       | 16 896                            | 1 866   | 6 217  | 2 122                             | 6 691   | 563           |
| 6 267                                 | 5 352                               | 460              | 455   | 10 671                            | 1 169   | 3 027  | 1 279                             | 5 196   |               |
| 69 454                                | 40 897                              | 6 781            | 21 776                                      | 117 604                           | 16 668  | 48 278   | 13 989                            | 38 669  | 564           |
| 30 033                                | 19 990                              | 3 667            | 6 376                                       | 67 393                            | 9 109   | 22 655   | 8 124                             | 27 505  |               |
| 3 344                                 | 2 747                               | 250              | 347   | 4 356                             | 340   | 1 175  | 641                               | 2 200   | 565           |
| 1 575                                 | 1 304                               | 151              | 120   | 3 025                             | 199   | 687  | 395                               | 1 744   |               |
| 9 796                                 | 6 724                               | 1 600            | 1 472                                       | 13 630                            | 1 399   | 1 634  | 1 557                             | 9 040   | 571           |
| 5 013                                 | 3 598                               | 1 076            | 339   | 9 853                             | 814   | 974  | 747                               | 7 318   |               |
| 6 538                                 | 4 776                               | 775              | 987   | 8 501                             | 730   | 2 332  | 1 091                             | 4 348   | 572           |
| 3 390                                 | 2 688                               | 468              | 234   | 5 741                             | 446   | 1 113  | 595                               | 3 587   |               |
| 4 640                                 | 3 703                               | 387              | 550   | 6 636                             | 629   | 2 013  | 910                               | 3 084   | 573           |
| 2 317                                 | 1 910                               | 235              | 172   | 4 467                             | 397   | 1 021  | 480                               | 2 569   |               |
| 10 588                                | 7 388                               | 1 048            | 2 152                                       | 14 156                            | 1 001   | 2 628  | 1 821                             | 8 706   | 574           |
| 4 712                                 | 3 635                               | 612              | 465   | 9 747                             | 588   | 1 343  | 1 076                             | 6 740   |               |
| 5 117                                 | 3 346                               | 702              | 1 069                                       | 8 296                             | 875   | 1 600  | 1 222                             | 4 599   | 575           |
| 2 563                                 | 1 693                               | 519              | 351   | 5 938                             | 482   | 1 162  | 603                               | 3 691   |               |
| 6 922                                 | 5 026                               | 742              | 1 154                                       | 9 028                             | 967   | 1 285  | 1 783                             | 4 993   | 576           |
| 3 348                                 | 2 644                               | 456              | 248   | 5 985                             | 596   | 741  | 834                               | 3 814   |               |
| 4 974                                 | 3 423                               | 712              | 839   | 8 685                             | 902   | 936  | 1 437                             | 5 410   | 577           |
| 2 554                                 | 1 900                               | 440              | 214   | 5 995                             | 533   | 523  | 784                               | 4 155   |               |
| <b>146 981</b>                        | <b>97 550</b>                       | <b>15 599</b>    | <b>33 832</b>                               | <b>246 365</b>                    | <b>27 720</b>                                 | <b>78 523</b>  | <b>31 047</b>                     | <b>109 075</b>  | <b>5</b>      |
| <b>68 476</b>                         | <b>49 962</b>                       | <b>8 954</b>     | <b>9 560</b>                                | <b>152 583</b>                    | <b>15 637</b>                                 | <b>37 924</b>  | <b>17 590</b>                     | <b>81 432</b>   |               |

## 3. Sozialversicherungspflichtig Beschäftigte am Arbeitsort in den kreisfreien Städten und

| Schl.-<br>Nr. | Gebiet<br>——<br>Geschlecht<br>(i = insgesamt, w = weiblich) | Insgesamt<br>(einschl. Fälle<br>ohne Angabe<br>zur wirt-<br>schaftlichen<br>Gliederung) | davon im Wirtschaftsabschnitt                   |                                |               |                                |  |                 |
|---------------|---|---|---|--------------------------------|---------------|--------------------------------|--|-----------------|
|               |   |   | Land- und<br>Forst-<br>wirtschaft,<br>Fischerei | Produ-<br>zierendes<br>Gewerbe | davon         |                                |  |                 |
|               |   |   |   |                                | Bergbau       | Verar-<br>beitendes<br>Gewerbe | Energie-<br>und<br>Wasser-<br>versorgung | Bau-<br>gewerbe |
| 661           | Aschaffenburg, Stadt ..... i .....                          | 38 049  | 94  | 12 699                         | 4             | 10 630                         | 327                                      | 1 738           |
|               | w ....  | 17 329  | 47  | 2 735                          | •             | 2 425                          | •  | 225             |
| 662           | Schweinfurt, Stadt ..... i .....                            | 48 172  | 42  | 23 872                         | •             | 21 450                         | •  | 1 887           |
|               | w ....  | 16 877  | 13  | 3 214                          | •             | 2 910                          | •  | 183             |
| 663           | Würzburg, Stadt ..... i .....                               | 75 869  | 218   | 15 258                         | •             | 12 391                         | •  | 2 268           |
|               | w ....  | 38 826  | 77  | 3 975                          | -             | 3 618                          | 111                                      | 246             |
| 671           | Aschaffenburg ..... i .....                                 | 45 602  | 437   | 22 568                         | 538           | 18 314                         | 200                                      | 3 516           |
|               | w ....  | 18 978  | 150   | 6 152                          | 73            | 5 477                          | 54                                       | 548             |
| 672           | Bad Kissingen ..... i .....                                 | 30 681  | 304   | 10 765                         | 23            | 6 874                          | 141                                      | 3 727           |
|               | w ....  | 14 902  | 80  | 2 556                          | -             | 2 097                          | 26                                       | 433             |
| 673           | Rhön-Grabfeld ..... i .....                                 | 27 310  | 298   | 12 918                         | 74            | 10 535                         | 217                                      | 2 092           |
|               | w ....  | 12 342  | 149   | 3 181                          | 10            | 2 857                          | 50                                       | 264             |
| 674           | Haßberge ..... i .....                                      | 24 060  | 220   | 13 120                         | 72            | 11 106                         | 65                                       | 1 877           |
|               | w ....  | 9 909   | 81  | 3 521                          | 11            | 3 231                          | 10                                       | 269             |
| 675           | Kitzingen ..... i .....                                     | 25 963  | 499   | 11 441                         | 122           | 9 689                          | 112                                      | 1 518           |
|               | w ....  | 11 500  | 194   | 2 941                          | 16            | 2 752                          | 19                                       | 154             |
| 676           | Miltenberg ..... i .....                                    | 36 068  | 306   | 20 940                         | 91            | 17 995                         | 164                                      | 2 690           |
|               | w ....  | 15 262  | 104   | 6 098                          | 18            | 5 697                          | 23                                       | 360             |
| 677           | Main-Spessart ..... i .....                                 | 40 202  | 346   | 23 383                         | 67            | 18 856                         | 192                                      | 4 268           |
|               | w ....  | 16 090  | 110   | 5 945                          | 9             | 5 031                          | 24                                       | 881             |
| 678           | Schweinfurt ..... i .....                                   | 18 486  | 322   | 6 277                          | •             | 3 690                          | •  | 1 991           |
|               | w ....  | 8 556   | 131   | 1 784                          | •             | 1 403                          | •  | 276             |
| 679           | Würzburg ..... i .....                                      | 30 243  | 457   | 10 789                         | 175           | 7 929                          | 44                                       | 2 641           |
|               | w ....  | 13 479  | 137   | 2 698                          | 38            | 2 304                          | 6  | 350             |
| <b>6</b>      | <b>Unterfranken ..... i .....</b>                           | <b>440 705</b>  | <b>3 543</b>                                    | <b>184 030</b>                 | <b>1 207</b>  | <b>149 459</b>                 | <b>3 151</b>                             | <b>30 213</b>   |
|               | <b>w ....</b>   | <b>194 050</b>  | <b>1 273</b>                                    | <b>44 800</b>                  | <b>181</b>    | <b>39 802</b>                  | <b>628</b>                               | <b>4 189</b>    |
| 761           | Augsburg, Stadt ..... i .....                               | 126 637   | 276   | 42 771                         | 34            | 35 087                         | 1 095                                    | 6 555           |
|               | w ....  | 59 298  | 123   | 10 643                         | 8             | 9 034                          | 360                                      | 1 241           |
| 762           | Kaufbeuren, Stadt ..... i .....                             | 14 711  | 89  | 4 042                          | -             | 3 105                          | 136                                      | 801             |
|               | w ....  | 8 136   | 21  | 1 400                          | -             | 1 235                          | 28                                       | 137             |
| 763           | Kempten (Allgäu), Stadt ..... i .....                       | 30 901  | 94  | 8 293                          | •             | 6 975                          | 350                                      | •               |
|               | w ....  | 14 911  | 38  | 2 076                          | •             | 1 858                          | •  | •               |
| 764           | Memmingen, Stadt ..... i .....                              | 23 901  | 175   | 10 438                         | -             | 8 439                          | •  | •               |
|               | w ....  | 11 114  | 34  | 2 898                          | -             | 2 666                          | •  | •               |
| 771           | Aichach-Friedberg ..... i .....                             | 27 904  | 381   | 12 232                         | 38            | 9 385                          | 32                                       | 2 777           |
|               | w ....  | 13 258  | 145   | 4 200                          | 6             | 3 798                          | 4  | 392             |
| 772           | Augsburg ..... i .....                                      | 53 076  | 404   | 25 441                         | 160           | 20 365                         | 183                                      | 4 733           |
|               | w ....  | 22 375  | 145   | 6 220                          | 29            | 5 413                          | 16                                       | 762             |
| 773           | Dillingen a.d.Donau ..... i .....                           | 25 964  | 389   | 12 729                         | 219           | 10 437                         | 126                                      | 1 947           |
|               | w ....  | 12 063  | 176   | 3 454                          | 29            | 3 110                          | 22                                       | 293             |
| 774           | Günzburg ..... i .....                                      | 39 877  | 264   | 18 091                         | 12            | 13 547                         | 893                                      | 3 639           |
|               | w ....  | 17 600  | 89  | 4 195                          | •             | 3 635                          | •  | 452             |
| 775           | Neu-Ulm ..... i .....                                       | 51 567  | 273   | 23 514                         | •             | 21 039                         | •  | 2 350           |
|               | w ....  | 20 575  | 111   | 5 366                          | •             | 5 005                          | •  | 343             |
| 776           | Lindau (Bodensee) ..... i .....                             | 24 460  | 213   | 12 488                         | •             | 10 607                         | •  | 1 623           |
|               | w ....  | 10 955  | 85  | 3 477                          | •             | 3 229                          | •  | 186             |
| 777           | Ostallgäu ..... i .....                                     | 37 105  | 410   | 18 114                         | 74            | 14 079                         | 235                                      | 3 726           |
|               | w ....  | 15 919  | 136   | 3 933                          | 6             | 3 371                          | 48                                       | 508             |
| 778           | Unterallgäu ..... i .....                                   | 36 556  | 467   | 19 120                         | 148           | 14 051                         | 23                                       | 4 898           |
|               | w ....  | 14 494  | 153   | 3 925                          | 17            | 3 280                          | 5  | 623             |
| 779           | Donau-Ries ..... i .....                                    | 45 785  | 390   | 24 796                         | 166           | 21 416                         | 193                                      | 3 021           |
|               | w ....  | 19 197  | 173   | 6 736                          | 15            | 6 242                          | 27                                       | 452             |
| 780           | Oberallgäu ..... i .....                                    | 40 058  | 363   | 16 452                         | 274           | 12 379                         | 265                                      | 3 534           |
|               | w ....  | 18 661  | 127   | 4 251                          | 13            | 3 644                          | 70                                       | 524             |
| <b>7</b>      | <b>Schwaben ..... i .....</b>                               | <b>578 502</b>  | <b>4 188</b>                                    | <b>248 521</b>                 | <b>1 271</b>  | <b>200 911</b>                 | <b>3 838</b>                             | <b>42 501</b>   |
|               | <b>w ....</b>   | <b>258 556</b>  | <b>1 556</b>                                    | <b>62 774</b>                  | <b>144</b>    | <b>55 520</b>                  | <b>844</b>                               | <b>6 266</b>    |
|               | <b>Bayern ..... i .....</b>                                 | <b>4 357 372</b>  | <b>27 185</b>                                   | <b>1 669 391</b>               | <b>11 194</b> | <b>1 357 198</b>               | <b>34 756</b>                            | <b>266 243</b>  |
|               | <b>w ....</b>   | <b>1 962 361</b>  | <b>9 891</b>                                    | <b>440 392</b>                 | <b>1 858</b>  | <b>392 330</b>                 | <b>7 787</b>                             | <b>38 417</b>   |



## Landkreisen Bayerns am 31.12.2002 nach zusammengefassten Wirtschaftsabschnitten

| noch: davon im Wirtschaftsabschnitt   |                |                  |   |                                   |   |  |                                   |   |               |
|---------------------------------------|----------------|------------------|---|-----------------------------------|---|--|-----------------------------------|---|---------------|
| Handel,<br>Gastgewerbe<br>und Verkehr | davon          |                  |   | sonstige<br>Dienst-<br>leistungen | davon   |  |                                   |   | Schl.-<br>Nr. |
|                                       | Handel         | Gast-<br>gewerbe | Verkehr und<br>Nachrichten-<br>übermittlung |                                   | Kredit-<br>und Ver-<br>sicherungs-<br>gewerbe | Grundstücks-<br>wesen, Vermie-<br>tung, Dienst-<br>leistungen für<br>Unternehmen | Öffentliche<br>Verwaltung<br>u.ä. | Öffentliche und<br>private Dienst-<br>leistungen<br>(ohne öff.<br>Verwaltung) |               |
| 10 131                                | 6 980          | 819              | 2 332                                       | 15 123                            | 1 357   | 4 800  | 2 564                             | 6 402   | 661           |
| 5 190                                 | 3 787          | 500              | 903   | 9 356                             | 849   | 2 301  | 1 298                             | 4 908   |               |
| 8 242                                 | 6 080          | 837              | 1 325                                       | 16 016                            | 1 331   | 4 620  | 3 322                             | 6 743   | 662           |
| 3 993                                 | 3 110          | 543              | 340   | 9 657                             | 860   | 2 086  | 1 622                             | 5 089   |               |
| 19 700                                | 13 518         | 2 567            | 3 615                                       | 40 691                            | 3 368   | 7 529  | 6 929                             | 22 865  | 663           |
| 9 164                                 | 6 775          | 1 424            | 965   | 25 608                            | 1 617   | 3 921  | 3 852                             | 16 218  |               |
| 12 003                                | 9 025          | 1 124            | 1 854                                       | 10 593                            | 951   | 4 023  | 1 518                             | 4 101   | 671           |
| 6 032                                 | 4 820          | 672              | 540   | 6 643                             | 619   | 1 902  | 824                               | 3 298   |               |
| 6 353                                 | 3 709          | 1 505            | 1 139                                       | 13 257                            | 1 074   | 1 598  | 2 780                             | 7 805   | 672           |
| 3 461                                 | 2 193          | 1 014            | 254   | 8 805                             | 623   | 1 065  | 1 037                             | 6 080   |               |
| 5 287                                 | 3 484          | 813              | 990   | 8 807                             | 704   | 1 218  | 1 148                             | 5 737   | 673           |
| 2 709                                 | 1 887          | 537              | 285   | 6 303                             | 411   | 811  | 610                               | 4 471   |               |
| 4 569                                 | 3 521          | 376              | 672   | 6 148                             | 653   | 1 090  | 982                               | 3 423   | 674           |
| 2 113                                 | 1 697          | 232              | 184   | 4 194                             | 383   | 602  | 445                               | 2 764   |               |
| 6 192                                 | 3 963          | 941              | 1 288                                       | 7 831                             | 634   | 1 139  | 1 594                             | 4 464   | 675           |
| 2 969                                 | 2 003          | 616              | 350   | 5 396                             | 369   | 715  | 850                               | 3 462   |               |
| 6 056                                 | 4 303          | 716              | 1 037                                       | 8 764                             | 1 108   | 1 853  | 1 318                             | 4 485   | 676           |
| 3 090                                 | 2 345          | 448              | 297   | 5 968                             | 668   | 910  | 717                               | 3 673   |               |
| 6 630                                 | 4 594          | 826              | 1 210                                       | 9 840                             | 951   | 1 533  | 1 554                             | 5 802   | 677           |
| 3 277                                 | 2 441          | 542              | 294   | 6 756                             | 578   | 810  | 786                               | 4 582   |               |
| 5 259                                 | 3 698          | 309              | 1 252                                       | 6 624                             | 525   | 1 193  | 758                               | 4 148   | 678           |
| 2 145                                 | 1 709          | 214              | 222   | 4 494                             | 308   | 467  | 351                               | 3 368   |               |
| 10 039                                | 7 785          | 755              | 1 499                                       | 8 954                             | 782   | 2 510  | 1 684                             | 3 978   | 679           |
| 4 904                                 | 4 093          | 466              | 345   | 5 738                             | 452   | 1 269  | 788                               | 3 229   |               |
| <b>100 461</b>                        | <b>70 660</b>  | <b>11 588</b>    | <b>18 213</b>                               | <b>152 648</b>                    | <b>13 438</b>                                 | <b>33 106</b>  | <b>26 151</b>                     | <b>79 953</b>   | <b>6</b>      |
| <b>49 047</b>                         | <b>36 860</b>  | <b>7 208</b>     | <b>4 979</b>                                | <b>98 918</b>                     | <b>7 737</b>                                  | <b>16 859</b>  | <b>13 180</b>                     | <b>61 142</b>   |               |
| 26 748                                | 18 195         | 2 772            | 5 781                                       | 56 838                            | 5 732   | 15 147   | 7 256                             | 28 703  | 761           |
| 12 969                                | 9 501          | 1 564            | 1 904                                       | 35 562                            | 3 257   | 7 118  | 4 209                             | 20 978  |               |
| 3 745                                 | 2 886          | 330              | 529   | 6 834                             | 521   | 1 097  | 1 077                             | 4 139   | 762           |
| 2 103                                 | 1 718          | 213              | 172   | 4 612                             | 322   | 642  | 504                               | 3 144   |               |
| 9 688                                 | 6 352          | 662              | 2 674                                       | 12 825                            | 1 279   | 3 473  | 1 684                             | 6 389   | 763           |
| 4 673                                 | 3 220          | 412              | 1 041                                       | 8 123                             | 651   | 1 753  | 990                               | 4 729   |               |
| 5 858                                 | 4 573          | 401              | 884   | 7 430                             | 835   | 1 963  | 1 013                             | 3 619   | 764           |
| 2 924                                 | 2 430          | 270              | 224   | 5 258                             | 491   | 1 301  | 568                               | 2 898   |               |
| 7 707                                 | 5 903          | 711              | 1 093                                       | 7 577                             | 744   | 1 897  | 1 311                             | 3 625   | 771           |
| 3 671                                 | 2 937          | 442              | 292   | 5 237                             | 467   | 937  | 858                               | 2 975   |               |
| 13 458                                | 8 143          | 1 318            | 3 997                                       | 13 767                            | 1 343   | 3 309  | 2 223                             | 6 892   | 772           |
| 6 475                                 | 4 383          | 787              | 1 305                                       | 9 535                             | 898   | 1 751  | 1 038                             | 5 848   |               |
| 5 118                                 | 4 046          | 354              | 718   | 7 726                             | 881   | 1 091  | 1 112                             | 4 642   | 773           |
| 2 796                                 | 2 401          | 231              | 164   | 5 636                             | 498   | 621  | 692                               | 3 825   |               |
| 7 311                                 | 5 213          | 747              | 1 351                                       | 14 207                            | 1 081   | 2 186  | 2 191                             | 8 749   | 774           |
| 3 754                                 | 2 811          | 487              | 456   | 9 560                             | 634   | 1 104  | 1 130                             | 6 692   |               |
| 15 531                                | 11 042         | 1 186            | 3 303                                       | 12 245                            | 1 330   | 3 113  | 1 791                             | 6 011   | 775           |
| 6 710                                 | 4 947          | 699              | 1 064                                       | 8 385                             | 799   | 1 663  | 1 038                             | 4 885   |               |
| 4 487                                 | 2 691          | 1 221            | 575   | 7 271                             | 637   | 1 735  | 1 082                             | 3 817   | 776           |
| 2 484                                 | 1 586          | 730              | 168   | 4 908                             | 385   | 987  | 624                               | 2 912   |               |
| 8 497                                 | 5 024          | 2 491            | 982   | 10 080                            | 1 081   | 1 378  | 1 561                             | 6 060   | 777           |
| 4 657                                 | 2 812          | 1 590            | 255   | 7 191                             | 692   | 885  | 826                               | 4 788   |               |
| 7 222                                 | 4 887          | 1 204            | 1 131                                       | 9 741                             | 926   | 1 459  | 1 601                             | 5 755   | 778           |
| 3 709                                 | 2 585          | 813              | 311   | 6 703                             | 537   | 840  | 776                               | 4 550   |               |
| 9 695                                 | 7 610          | 681              | 1 404                                       | 10 900                            | 1 238   | 2 189  | 1 988                             | 5 485   | 779           |
| 4 777                                 | 3 994          | 454              | 329   | 7 510                             | 751   | 1 232  | 1 151                             | 4 376   |               |
| 12 360                                | 5 628          | 5 004            | 1 728                                       | 10 877                            | 1 019   | 1 913  | 2 322                             | 5 623   | 780           |
| 6 861                                 | 3 318          | 3 068            | 475   | 7 421                             | 628   | 1 126  | 1 189                             | 4 478   |               |
| <b>137 425</b>                        | <b>92 193</b>  | <b>19 082</b>    | <b>26 150</b>                               | <b>188 318</b>                    | <b>18 647</b>                                 | <b>41 950</b>  | <b>28 212</b>                     | <b>99 509</b>   | <b>7</b>      |
| <b>68 563</b>                         | <b>48 643</b>  | <b>11 760</b>    | <b>8 160</b>                                | <b>125 641</b>                    | <b>11 010</b>                                 | <b>21 960</b>  | <b>15 593</b>                     | <b>77 078</b>   |               |
| <b>1 006 243</b>                      | <b>667 636</b> | <b>134 461</b>   | <b>204 146</b>                              | <b>1 653 989</b>                  | <b>192 122</b>                                | <b>460 487</b>   | <b>228 212</b>                    | <b>773 168</b>  |               |
| <b>485 297</b>                        | <b>347 288</b> | <b>77 503</b>    | <b>60 506</b>                               | <b>1 026 441</b>                  | <b>106 072</b>                                | <b>221 879</b>   | <b>121 877</b>                    | <b>576 613</b>  |               |

**4. Sozialversicherungspflichtig Beschäftigte am Arbeitsort in Bayern am 31.12.2002 nach Wirtschaftsabschnitten und -unterabschnitten, Geschlecht, Stellung im Beruf sowie nach deutschen und ausländischen Beschäftigten**

| Nr. der Klassifikation <sup>1)</sup> | Wirtschaftsgliederung   | Insgesamt        | und zwar         |                  |                  |                  |                  |                |
|--------------------------------------|---|------------------|------------------|------------------|------------------|------------------|------------------|----------------|
|                                      |   |                  | männlich         | weiblich         | Arbeiter/-innen  | Angestellte      | deutsche         | ausländische   |
|                                      |   |                  |                  |                  |                  |                  | Beschäftigte     |                |
| A + B                                | Land- und Forstwirtschaft; Fischerei .....  | 27 185           | 17 294           | 9 891            | 21 905           | 5 280            | 25 274           | 1 911          |
| C                                    | Bergbau, Gewinnung von Steinen und Erden ....   | 11 194           | 9 336            | 1 858            | 8 022            | 3 172            | 10 556           | 638            |
| CA                                   | Kohlenbergbau, Torfgewinnung,<br>Gewinnung von Erdöl und Erdgas usw. ....                 | 192              | 161              | 31               | 100              | 92               | 185              | 7              |
| CB                                   | Erzbergbau, Gewinnung von Steinen und<br>Erden, sonstiger Bergbau .....                   | 11 002           | 9 175            | 1 827            | 7 922            | 3 080            | 10 371           | 631            |
| D                                    | Verarbeitendes Gewerbe .....  | 1 357 198        | 964 868          | 392 330          | 795 101          | 562 097          | 1 239 107        | 118 091        |
| DA                                   | Ernährungsgewerbe und<br>Tabakverarbeitung .....  | 139 649          | 71 760           | 67 889           | 81 895           | 57 754           | 127 466          | 12 183         |
| DB+DC                                | Textil- und Bekleidungsindustrie;<br>Ledergewerbe .....                                   | 48 329           | 18 872           | 29 457           | 29 313           | 19 016           | 43 719           | 4 610          |
| DD                                   | Holzgewerbe (ohne Herstellung von Möbeln) ....  | 31 026           | 24 887           | 6 139            | 23 085           | 7 941            | 29 411           | 1 615          |
| DE                                   | Papier-, Verlags- und Druckgewerbe .....  | 96 226           | 58 226           | 38 000           | 45 267           | 50 959           | 89 224           | 7 002          |
| DF                                   | Kokerei, Mineralölverarbeitung,<br>Herstellung von Brutstoffen .....                      | 1 986            | 1 827            | 159              | 1 041            | 945              | 1 901            | 85             |
| DG                                   | Chemische Industrie .....   | 64 910           | 44 310           | 20 600           | 32 796           | 32 114           | 57 787           | 7 123          |
| DH                                   | Herstellung von Gummi- und Kunststoffwaren ..   | 70 140           | 48 720           | 21 420           | 50 108           | 20 032           | 62 788           | 7 352          |
| DI                                   | Glasgewerbe, Keramik, Verarbeitung von<br>Steinen und Erden .....                         | 56 122           | 40 755           | 15 367           | 38 210           | 17 912           | 52 133           | 3 989          |
| DJ                                   | Metallerzeugung und -bearbeitung,<br>Herstellung von Metallerzeugnissen .....             | 126 132          | 101 959          | 24 173           | 89 575           | 36 557           | 113 538          | 12 594         |
| DK                                   | Maschinenbau .....  | 217 551          | 180 357          | 37 194           | 133 990          | 83 561           | 202 117          | 15 434         |
| DL                                   | Herstellung von Büromaschinen, DV-Geräten<br>und -Einrichtungen; Elektrotechnik usw. .... | 267 115          | 181 339          | 85 776           | 117 189          | 149 926          | 245 471          | 21 644         |
| DM                                   | Fahrzeugbau .....   | 181 023          | 154 649          | 26 374           | 112 176          | 68 847           | 160 642          | 20 381         |
| DN                                   | Herstellung von Möbeln, Schmuck, Musik-<br>instrumenten usw.; Recycling .....             | 56 989           | 37 207           | 19 782           | 40 456           | 16 533           | 52 910           | 4 079          |
| E                                    | Energie- und Wasserversorgung .....   | 34 756           | 26 969           | 7 787            | 12 518           | 22 238           | 33 820           | 936            |
| F                                    | Baugewerbe .....  | 266 243          | 227 826          | 38 417           | 198 137          | 68 106           | 246 856          | 19 387         |
| 45.2                                 | dar. Hoch- und Tiefbau .....  | 122 057          | 108 706          | 13 351           | 90 720           | 31 337           | 112 455          | 9 602          |
| G                                    | Handel; Instandhaltung und Reparatur<br>von KFZ und Gebrauchsgütern .....                 | 667 636          | 320 348          | 347 288          | 189 617          | 478 019          | 622 022          | 45 614         |
| 51 (o.51.1)                          | dar. Großhandel .....   | 161 694          | 98 701           | 62 993           | 49 531           | 112 163          | 150 223          | 11 471         |
| 52                                   | Einzelhandel .....  | 346 843          | 108 411          | 238 432          | 66 030           | 280 813          | 322 942          | 23 901         |
| H                                    | Gastgewerbe .....   | 134 461          | 56 958           | 77 503           | 108 313          | 26 148           | 101 174          | 33 287         |
| I                                    | Verkehr und Nachrichtenübermittlung .....   | 204 146          | 143 640          | 60 506           | 129 562          | 74 584           | 186 098          | 18 048         |
| 60-63                                | dar. Verkehr .....  | 163 757          | 122 447          | 41 310           | 99 957           | 63 800           | 149 451          | 14 306         |
| 64                                   | Nachrichtenübermittlung .....   | 40 389           | 21 193           | 19 196           | 29 605           | 10 784           | 36 647           | 3 742          |
| J                                    | Kredit- und Versicherungsgewerbe .....  | 192 122          | 86 050           | 106 072          | 4 774            | 187 348          | 186 772          | 5 350          |
| 65                                   | dar. Kreditgewerbe .....  | 131 019          | 56 277           | 74 742           | 3 606            | 127 413          | 128 046          | 2 973          |
| K                                    | Grundstücks-, Wohnungswesen, Vermietung<br>beweglicher Sachen usw. ....                   | 460 487          | 238 608          | 221 879          | 136 111          | 324 376          | 409 340          | 51 147         |
| 74.1                                 | dar. Rechtsberatung u. a. ....  | 116 340          | 39 533           | 76 807           | 6 388            | 109 952          | 111 086          | 5 254          |
| L + Q                                | Öffentliche Verwaltung u. ä. ....   | 228 212          | 106 335          | 121 877          | 66 170           | 162 042          | 222 717          | 5 495          |
| 75.1                                 | dar. Öffentliche Verwaltung .....   | 152 605          | 75 000           | 77 605           | 48 680           | 103 925          | 149 049          | 3 556          |
| 75.2                                 | Öffentliche Sicherheit u. a. ....   | 34 432           | 16 373           | 18 059           | 13 431           | 21 001           | 33 837           | 595            |
| M                                    | Erziehung und Unterricht .....  | 126 599          | 35 344           | 91 255           | 18 638           | 107 961          | 118 977          | 7 622          |
| N                                    | Gesundheits-, Veterinär- und Sozialwesen .....  | 471 885          | 90 707           | 381 178          | 72 831           | 399 054          | 443 678          | 28 207         |
| 85.1,2                               | dar. Gesundheits-, Veterinärwesen .....   | 311 893          | 57 813           | 254 080          | 36 891           | 275 002          | 294 167          | 17 726         |
| 85.3                                 | Sozialwesen .....   | 159 992          | 32 894           | 127 098          | 35 940           | 124 052          | 149 511          | 10 481         |
| O                                    | Sonstige öff. und persönl. Dienstleistungen .....   | 166 039          | 69 290           | 96 749           | 66 813           | 99 226           | 152 717          | 13 322         |
| P                                    | Private Haushalte .....   | 8 645            | 1 214            | 7 431            | 5 573            | 3 072            | 7 817            | 828            |
|                                      | <b>Insgesamt<sup>2)</sup></b>   | <b>4 357 372</b> | <b>2 395 011</b> | <b>1 962 361</b> | <b>1 834 292</b> | <b>2 523 080</b> | <b>4 007 453</b> | <b>349 919</b> |

<sup>1)</sup> Klassifikation der Wirtschaftszweige, Ausgabe 1993 (WZ93). Zusätzlich werden ausgewählte Wirtschaftsabteilungen und -gruppen nachgewiesen. - <sup>2)</sup> Einsch. Fälle ohne Angabe zur Wirtschaftsgliederung.

### 5. Sozialversicherungspflichtig Beschäftigte am Arbeitsort in Bayern am 31.12.2002 nach Stellung im Beruf, zusammengefassten Wirtschaftsabschnitten und Altersgruppen

| Stellung im Beruf<br>Wirtschaftsgliederung <sup>1)</sup>                        | Insgesamt        | Davon im Alter von ... Jahren |                |                |                  |                  |                |                |                | 65 oder<br>mehr |
|---|------------------|-------------------------------|----------------|----------------|------------------|------------------|----------------|----------------|----------------|-----------------|
|   |                  | unter<br>20                   | 20             | 25             | 30               | 40               | 50             | 55             | 60             |                 |
|   |                  |                               | bis unter      |                |                  |                  |                |                |                |                 |
|   |                  | 25                            | 30             | 40             | 50               | 55               | 60             | 65             |                |                 |
| <b>Insgesamt</b>  |                  |                               |                |                |                  |                  |                |                |                |                 |
| <b>Arbeiter/-innen</b>  |                  |                               |                |                |                  |                  |                |                |                |                 |
| Land- u. Forstwirtschaft; Fischerei .....                                       | 21 905           | 3 206                         | 3 163          | 2 671          | 5 652            | 3 974            | 1 526          | 985            | 570            | 158             |
| Produzierendes Gewerbe .....  | 1 013 778        | 78 675                        | 96 499         | 100 286        | 289 990          | 260 724          | 100 725        | 64 022         | 20 857         | 2 000           |
| Bergbau .....   | 8 022            | 230                           | 321            | 510            | 2 386            | 2 486            | 972            | 706            | 371            | 40              |
| Verarbeitendes Gewerbe .....  | 795 101          | 51 828                        | 70 557         | 79 181         | 231 448          | 211 798          | 81 284         | 51 337         | 16 127         | 1 541           |
| Energie- und Wasserversorgung .....   | 12 518           | 800                           | 682            | 707            | 3 264            | 3 915            | 1 835          | 1 047          | 249            | 19              |
| Baugewerbe .....  | 198 137          | 25 817                        | 24 939         | 19 888         | 52 892           | 42 525           | 16 634         | 10 932         | 4 110          | 400             |
| Handel, Gastgewerbe und Verkehr .....   | 427 492          | 34 375                        | 50 134         | 47 975         | 118 242          | 101 283          | 39 113         | 24 517         | 9 208          | 2 645           |
| Handel .....  | 189 617          | 20 178                        | 23 139         | 20 298         | 50 854           | 43 472           | 16 441         | 10 449         | 3 890          | 896             |
| Gastgewerbe .....   | 108 313          | 11 276                        | 18 159         | 15 404         | 28 351           | 20 367           | 7 817          | 4 776          | 1 705          | 458             |
| Verkehr u. Nachrichtenübermittlung .....  | 129 562          | 2 921                         | 8 836          | 12 273         | 39 037           | 37 444           | 14 855         | 9 292          | 3 613          | 1 291           |
| Sonstige Dienstleistungen .....   | 370 910          | 18 021                        | 32 818         | 31 174         | 87 646           | 102 457          | 48 047         | 33 569         | 13 301         | 3 877           |
| Kredit- und Versicherungsgewerbe .....  | 4 774            | 20                            | 56             | 115            | 847              | 1 478            | 902            | 831            | 403            | 122             |
| Grundstückswesen, Vermietung,<br>Dienstleistungen für Unternehmen .....         | 136 111          | 4 285                         | 16 549         | 15 729         | 35 325           | 34 531           | 14 708         | 9 082          | 3 944          | 1 958           |
| Öffentliche Verwaltung u.ä. ....  | 66 170           | 1 752                         | 2 118          | 3 326          | 14 416           | 21 405           | 10 642         | 8 657          | 3 438          | 416             |
| Öffentliche und private Dienstleistungen<br>(ohne öffentliche Verwaltung) ..... | 163 855          | 11 964                        | 14 095         | 12 004         | 37 058           | 45 043           | 21 795         | 14 999         | 5 516          | 1 381           |
| <b>Zusammen<sup>2)</sup></b>  | <b>1 834 292</b> | <b>134 308</b>                | <b>182 630</b> | <b>182 122</b> | <b>501 585</b>   | <b>468 488</b>   | <b>189 429</b> | <b>123 108</b> | <b>43 940</b>  | <b>8 682</b>    |
| <b>Angestellte</b>  |                  |                               |                |                |                  |                  |                |                |                |                 |
| Land- u. Forstwirtschaft; Fischerei .....                                       | 5 280            | 146                           | 236            | 373            | 1 484            | 1 666            | 615            | 440            | 270            | 50              |
| Produzierendes Gewerbe .....  | 655 613          | 22 845                        | 40 255         | 58 433         | 213 677          | 181 323          | 67 121         | 50 049         | 19 697         | 2 213           |
| Bergbau .....   | 3 172            | 89                            | 175            | 248            | 939              | 900              | 382            | 277            | 140            | 22              |
| Verarbeitendes Gewerbe .....  | 562 097          | 19 162                        | 34 553         | 50 791         | 185 611          | 155 428          | 56 504         | 42 054         | 16 371         | 1 623           |
| Energie- und Wasserversorgung .....   | 22 238           | 545                           | 1 119          | 1 385          | 6 137            | 7 134            | 3 247          | 2 077          | 566            | 28              |
| Baugewerbe .....  | 68 106           | 3 049                         | 4 408          | 6 009          | 20 990           | 17 861           | 6 988          | 5 641          | 2 620          | 540             |
| Handel, Gastgewerbe und Verkehr .....   | 578 751          | 37 156                        | 67 077         | 65 830         | 168 497          | 135 899          | 51 962         | 37 068         | 12 650         | 2 612           |
| Handel .....  | 478 019          | 32 099                        | 53 497         | 52 349         | 137 473          | 113 841          | 44 228         | 31 834         | 10 741         | 1 957           |
| Gastgewerbe .....   | 26 148           | 1 724                         | 4 063          | 3 625          | 7 254            | 5 349            | 1 939          | 1 409          | 575            | 210             |
| Verkehr u. Nachrichtenübermittlung .....  | 74 584           | 3 333                         | 9 517          | 9 856          | 23 770           | 16 709           | 5 795          | 3 825          | 1 334          | 445             |
| Sonstige Dienstleistungen .....   | 1 283 079        | 54 771                        | 127 651        | 159 864        | 384 347          | 330 182          | 116 159        | 78 436         | 27 708         | 3 961           |
| Kredit- und Versicherungsgewerbe .....  | 187 348          | 8 939                         | 19 487         | 23 784         | 59 456           | 44 661           | 16 512         | 11 255         | 3 112          | 142             |
| Grundstückswesen, Vermietung,<br>Dienstleistungen für Unternehmen .....         | 324 376          | 11 075                        | 31 887         | 47 402         | 116 948          | 69 909           | 23 077         | 16 231         | 6 324          | 1 523           |
| Öffentliche Verwaltung u.ä. ....  | 162 042          | 4 537                         | 9 270          | 13 680         | 40 252           | 50 882           | 21 307         | 16 239         | 5 552          | 323             |
| Öffentliche und private Dienstleistungen<br>(ohne öffentliche Verwaltung) ..... | 609 313          | 30 220                        | 67 007         | 74 998         | 167 691          | 164 730          | 55 263         | 34 711         | 12 720         | 1 973           |
| <b>Zusammen<sup>2)</sup></b>  | <b>2 523 080</b> | <b>114 948</b>                | <b>235 256</b> | <b>284 547</b> | <b>768 110</b>   | <b>649 135</b>   | <b>235 888</b> | <b>166 023</b> | <b>60 334</b>  | <b>8 839</b>    |
| <b>Insgesamt</b>  |                  |                               |                |                |                  |                  |                |                |                |                 |
| Land- u. Forstwirtschaft; Fischerei .....                                       | 27 185           | 3 352                         | 3 399          | 3 044          | 7 136            | 5 640            | 2 141          | 1 425          | 840            | 208             |
| Produzierendes Gewerbe .....  | 1 669 391        | 101 520                       | 136 754        | 158 719        | 503 667          | 442 047          | 167 846        | 114 071        | 40 554         | 4 213           |
| Bergbau .....   | 11 194           | 319                           | 496            | 758            | 3 325            | 3 386            | 1 354          | 983            | 511            | 62              |
| Verarbeitendes Gewerbe .....  | 1 357 198        | 70 990                        | 105 110        | 129 972        | 417 059          | 367 226          | 137 788        | 93 391         | 32 498         | 3 164           |
| Energie- und Wasserversorgung .....   | 34 756           | 1 345                         | 1 801          | 2 092          | 9 401            | 11 049           | 5 082          | 3 124          | 815            | 47              |
| Baugewerbe .....  | 266 243          | 28 866                        | 29 347         | 25 897         | 73 882           | 60 386           | 23 622         | 16 573         | 6 730          | 940             |
| Handel, Gastgewerbe und Verkehr .....   | 1 006 243        | 71 531                        | 117 211        | 113 805        | 286 739          | 237 182          | 91 075         | 61 585         | 21 858         | 5 257           |
| Handel .....  | 667 636          | 52 277                        | 76 636         | 72 647         | 188 327          | 157 313          | 60 669         | 42 283         | 14 631         | 2 853           |
| Gastgewerbe .....   | 134 461          | 13 000                        | 22 222         | 19 029         | 35 605           | 25 716           | 9 756          | 6 185          | 2 280          | 668             |
| Verkehr u. Nachrichtenübermittlung .....  | 204 146          | 6 254                         | 18 353         | 22 129         | 62 807           | 54 153           | 20 650         | 13 117         | 4 947          | 1 736           |
| Sonstige Dienstleistungen .....   | 1 653 989        | 72 792                        | 160 469        | 191 038        | 471 993          | 432 639          | 164 206        | 112 005        | 41 009         | 7 838           |
| Kredit- und Versicherungsgewerbe .....  | 192 122          | 8 959                         | 19 543         | 23 899         | 60 303           | 46 139           | 17 414         | 12 086         | 3 515          | 264             |
| Grundstückswesen, Vermietung,<br>Dienstleistungen für Unternehmen .....         | 460 487          | 15 360                        | 48 436         | 63 131         | 152 273          | 104 440          | 37 785         | 25 313         | 10 268         | 3 481           |
| Öffentliche Verwaltung u.ä. ....  | 228 212          | 6 289                         | 11 388         | 17 006         | 54 668           | 72 287           | 31 949         | 24 896         | 8 990          | 739             |
| Öffentliche und private Dienstleistungen<br>(ohne öffentliche Verwaltung) ..... | 773 168          | 42 184                        | 81 102         | 87 002         | 204 749          | 209 773          | 77 058         | 49 710         | 18 236         | 3 354           |
| <b>Insgesamt<sup>2)</sup></b>   | <b>4 357 372</b> | <b>249 256</b>                | <b>417 886</b> | <b>466 669</b> | <b>1 269 695</b> | <b>1 117 623</b> | <b>425 317</b> | <b>289 131</b> | <b>104 274</b> | <b>17 521</b>   |

<sup>1)</sup> Klassifikation der Wirtschaftszweige, Ausgabe 1993 (WZ 93). <sup>2)</sup> Einschl. Fälle ohne Angabe zur Wirtschaftsgliederung.

**Noch: 5. Sozialversicherungspflichtig Beschäftigte am Arbeitsort in Bayern am 31.12.2002 nach Stellung im Beruf,  
zusammengefassten Wirtschaftsabschnitten und Altersgruppen**

| Stellung im Beruf<br>Wirtschaftsgliederung <sup>1)</sup>                        | Insgesamt        | Davon im Alter von ... Jahren |                |                |                |                |                |                |               | 65 oder<br>mehr |
|---|------------------|-------------------------------|----------------|----------------|----------------|----------------|----------------|----------------|---------------|-----------------|
|   |                  | unter<br>20                   | 20             | 25             | 30             | 40             | 50             | 55             | 60            |                 |
|   |                  |                               | bis unter      |                |                |                |                |                |               |                 |
|   |                  | 25                            | 30             | 40             | 50             | 55             | 60             | 65             |               |                 |
| <b>Darunter: weiblich</b>   |                  |                               |                |                |                |                |                |                |               |                 |
| <b>Arbeiterinnen</b>  |                  |                               |                |                |                |                |                |                |               |                 |
| Land- u. Forstwirtschaft, Fischerei .....                                       | 6 962            | 1 014                         | 1 102          | 902            | 1 662          | 1 241          | 497            | 319            | 157           | 68              |
| Produzierendes Gewerbe .....  | 183 095          | 6 843                         | 13 384         | 14 870         | 49 362         | 55 306         | 25 180         | 14 480         | 3 116         | 554             |
| Bergbau .....   | 539              | 5                             | 12             | 30             | 132            | 172            | 94             | 68             | 20            | 6               |
| Verarbeitendes Gewerbe .....  | 176 579          | 6 212                         | 12 704         | 14 328         | 47 923         | 53 645         | 24 375         | 13 957         | 2 947         | 488             |
| Energie- und Wasserversorgung .....   | 768              | 27                            | 26             | 26             | 118            | 255            | 150            | 123            | 36            | 7               |
| Baugewerbe .....  | 5 209            | 599                           | 642            | 486            | 1 189          | 1 234          | 561            | 332            | 113           | 53              |
| Handel, Gastgewerbe und Verkehr .....   | 128 777          | 9 274                         | 16 452         | 13 772         | 31 757         | 32 575         | 13 432         | 8 116          | 2 515         | 884             |
| Handel .....  | 47 608           | 2 530                         | 4 737          | 4 313          | 11 783         | 13 606         | 5 777          | 3 536          | 1 034         | 292             |
| Gastgewerbe .....   | 59 867           | 5 966                         | 10 103         | 7 579          | 14 118         | 12 500         | 5 235          | 3 107          | 984           | 275             |
| Verkehr u. Nachrichtenübermittlung .....  | 21 302           | 778                           | 1 612          | 1 880          | 5 856          | 6 469          | 2 420          | 1 473          | 497           | 317             |
| Sonstige Dienstleistungen .....   | 183 694          | 10 398                        | 14 938         | 13 151         | 39 188         | 52 897         | 27 039         | 17 959         | 6 249         | 1 875           |
| Kredit- und Versicherungsgewerbe .....  | 2 953            | .                             | .              | 51             | 447            | 891            | 634            | 565            | 255           | 83              |
| Grundstückswesen, Vermietung,<br>Dienstleistungen für Unternehmen .....         | 53 544           | 1 241                         | 4 641          | 4 672          | 13 344         | 15 987         | 7 155          | 4 055          | 1 635         | 814             |
| Öffentliche Verwaltung u.ä. ....  | 16 221           | .                             | .              | 780            | 2 633          | 5 186          | 3 194          | 2 684          | 977           | 192             |
| Öffentliche und private Dienstleistungen<br>(ohne öffentliche Verwaltung) ..... | 110 976          | 8 939                         | 9 913          | 7 648          | 22 764         | 30 833         | 16 056         | 10 655         | 3 382         | 786             |
| <b>Zusammen<sup>2)</sup></b>  | <b>502 637</b>   | <b>27 533</b>                 | <b>45 880</b>  | <b>42 706</b>  | <b>122 006</b> | <b>142 050</b> | <b>66 160</b>  | <b>40 882</b>  | <b>12 038</b> | <b>3 382</b>    |
| <b>Angestellte</b>  |                  |                               |                |                |                |                |                |                |               |                 |
| Land- u. Forstwirtschaft, Fischerei .....                                       | 2 929            | 89                            | 148            | 223            | 854            | 933            | 339            | 232            | 95            | 16              |
| Produzierendes Gewerbe .....  | 257 297          | 15 851                        | 26 390         | 29 152         | 79 509         | 61 974         | 23 648         | 15 833         | 4 150         | 790             |
| Bergbau .....   | 1 319            | 54                            | 108            | 141            | 381            | 356            | 135            | 105            | 34            | 5               |
| Verarbeitendes Gewerbe .....  | 215 751          | 13 738                        | 22 874         | 25 350         | 67 632         | 50 762         | 19 113         | 12 518         | 3 158         | 606             |
| Energie- und Wasserversorgung .....   | 7 019            | 364                           | 762            | 779            | 2 051          | 1 900          | 710            | 383            | 66            | 4               |
| Baugewerbe .....  | 33 208           | 1 695                         | 2 646          | 2 882          | 9 445          | 8 956          | 3 690          | 2 827          | 892           | 175             |
| Handel, Gastgewerbe und Verkehr .....   | 356 520          | 23 917                        | 45 269         | 42 243         | 97 568         | 83 683         | 33 816         | 22 939         | 5 884         | 1 201           |
| Handel .....  | 299 680          | 20 680                        | 36 154         | 34 090         | 80 853         | 72 043         | 29 554         | 20 250         | 5 122         | 934             |
| Gastgewerbe .....   | 17 636           | 1 290                         | 3 053          | 2 423          | 4 695          | 3 535          | 1 311          | 912            | 307           | 110             |
| Verkehr u. Nachrichtenübermittlung .....  | 39 204           | 1 947                         | 6 062          | 5 730          | 12 020         | 8 105          | 2 951          | 1 777          | 455           | 157             |
| Sonstige Dienstleistungen .....   | 842 747          | 45 499                        | 99 392         | 108 264        | 236 837        | 216 151        | 74 495         | 47 740         | 12 701        | 1 668           |
| Kredit- und Versicherungsgewerbe .....  | 103 119          | .                             | .              | 14 934         | 33 252         | 23 004         | 7 903          | 4 927          | 817           | 41              |
| Grundstückswesen, Vermietung,<br>Dienstleistungen für Unternehmen .....         | 168 335          | 8 196                         | 21 610         | 25 543         | 54 306         | 34 971         | 12 410         | 8 282          | 2 425         | 592             |
| Öffentliche Verwaltung u.ä. ....  | 105 656          | .                             | .              | 9 870          | 27 256         | 32 840         | 13 073         | 9 686          | 2 277         | 58              |
| Öffentliche und private Dienstleistungen<br>(ohne öffentliche Verwaltung) ..... | 465 637          | 28 161                        | 58 087         | 57 917         | 122 023        | 125 336        | 41 109         | 24 845         | 7 182         | 977             |
| <b>Zusammen<sup>2)</sup></b>  | <b>1 459 724</b> | <b>85 381</b>                 | <b>171 227</b> | <b>179 912</b> | <b>414 837</b> | <b>362 784</b> | <b>132 316</b> | <b>86 760</b>  | <b>22 832</b> | <b>3 675</b>    |
| <b>Insgesamt</b>  |                  |                               |                |                |                |                |                |                |               |                 |
| Land- u. Forstwirtschaft, Fischerei .....                                       | 9 891            | 1 103                         | 1 250          | 1 125          | 2 516          | 2 174          | 836            | 551            | 252           | 84              |
| Produzierendes Gewerbe .....  | 440 392          | 22 694                        | 39 774         | 44 022         | 128 871        | 117 280        | 48 828         | 30 313         | 7 266         | 1 344           |
| Bergbau .....   | 1 858            | 59                            | 120            | 171            | 513            | 528            | 229            | 173            | 54            | 11              |
| Verarbeitendes Gewerbe .....  | 392 330          | 19 950                        | 35 578         | 39 678         | 115 555        | 104 407        | 43 488         | 26 475         | 6 105         | 1 094           |
| Energie- und Wasserversorgung .....   | 7 787            | 391                           | 788            | 805            | 2 169          | 2 155          | 860            | 506            | 102           | 11              |
| Baugewerbe .....  | 38 417           | 2 294                         | 3 288          | 3 368          | 10 634         | 10 190         | 4 251          | 3 159          | 1 005         | 228             |
| Handel, Gastgewerbe und Verkehr .....   | 485 297          | 33 191                        | 61 721         | 56 015         | 129 325        | 116 258        | 47 248         | 31 055         | 8 399         | 2 085           |
| Handel .....  | 347 288          | 23 210                        | 40 891         | 38 403         | 92 636         | 85 649         | 35 331         | 23 786         | 6 156         | 1 226           |
| Gastgewerbe .....   | 77 503           | 7 256                         | 13 156         | 10 002         | 18 813         | 16 035         | 6 546          | 4 019          | 1 291         | 385             |
| Verkehr u. Nachrichtenübermittlung .....  | 60 506           | 2 725                         | 7 674          | 7 610          | 17 876         | 14 574         | 5 371          | 3 250          | 952           | 474             |
| Sonstige Dienstleistungen .....   | 1 026 441        | 55 897                        | 114 330        | 121 415        | 276 025        | 269 048        | 101 534        | 65 699         | 18 950        | 3 543           |
| Kredit- und Versicherungsgewerbe .....  | 106 072          | 5 723                         | 12 545         | 14 985         | 33 699         | 23 895         | 8 537          | 5 492          | 1 072         | 124             |
| Grundstückswesen, Vermietung,<br>Dienstleistungen für Unternehmen .....         | 221 879          | 9 437                         | 26 251         | 30 215         | 67 650         | 50 958         | 19 565         | 12 337         | 4 060         | 1 406           |
| Öffentliche Verwaltung u.ä. ....  | 121 877          | 3 637                         | 7 534          | 10 650         | 29 889         | 38 026         | 16 267         | 12 370         | 3 254         | 250             |
| Öffentliche und private Dienstleistungen<br>(ohne öffentliche Verwaltung) ..... | 576 613          | 37 100                        | 68 000         | 65 565         | 144 787        | 156 169        | 57 165         | 35 500         | 10 564        | 1 763           |
| <b>Insgesamt<sup>2)</sup></b>   | <b>1 962 361</b> | <b>112 914</b>                | <b>217 107</b> | <b>222 618</b> | <b>536 843</b> | <b>504 834</b> | <b>198 476</b> | <b>127 642</b> | <b>34 870</b> | <b>7 057</b>    |

<sup>1)</sup> Klassifikation der Wirtschaftszweige, Ausgabe 1993 (WZ 93). <sup>2)</sup> Einschl. Fälle ohne Angabe zur Wirtschaftsgliederung

**6. Sozialversicherungspflichtig Beschäftigte am Arbeitsort in Bayern am 31.12.2002  
nach Wirtschaftsabschnitten und -unterabschnitten, Teilzeitbeschäftigung und Stellung im Beruf**

| Nr. der Klassifikation <sup>1)</sup> | Wirtschaftsgliederung  | Sozialversicherungspflichtig Beschäftigte |                  |                                   |                  | darunter Teilzeitbeschäftigte |                 |                |
|--------------------------------------|--|---|------------------|-----------------------------------|------------------|-------------------------------|-----------------|----------------|
|                                      |  | Insgesamt                                 | Arbeiter/-innen  |                                   | Angestellte      | zusammen                      | Arbeiter/-innen | Angestellte    |
|                                      |  |   | zusammen         | Facharbeiter/-innen <sup>2)</sup> |                  |                               |                 |                |
| <b>Insgesamt</b>                     |  |   |                  |                                   |                  |                               |                 |                |
| A + B                                | Land- und Forstwirtschaft; Fischerei .....   | 27 185                                    | 21 905           | 9 161                             | 5 280            | 3 145                         | 1 902           | 1 243          |
| C                                    | Bergbau, Gewinnung von Steinen und Erden ....  | 11 194                                    | 8 022            | 4 376                             | 3 172            | 466                           | 172             | 294            |
| CA                                   | Kohlenbergbau, Torfgewinnung,<br>Gewinnung von Erdöl und Erdgas usw. .               | 192                                       | 100              | 71                                | 92               | 15                            | 3               | 12             |
| CB                                   | Erzbergbau, Gewinnung von Steinen und<br>Erden, sonstiger Bergbau .....              | 11 002                                    | 7 922            | 4 305                             | 3 080            | 451                           | 169             | 282            |
| D                                    | Verarbeitendes Gewerbe .....   | 1 357 198                                 | 795 101          | 329 409                           | 562 097          | 90 061                        | 41 448          | 48 613         |
| DA                                   | Ernährungsgewerbe und<br>Tabakverarbeitung .....                                     | 139 649                                   | 81 895           | 31 939                            | 57 754           | 15 304                        | 5 637           | 9 667          |
| DB+DC                                | Textil- und Bekleidungsgewerbe;<br>Ledergewerbe .....                                | 48 329                                    | 29 313           | 8 944                             | 19 016           | 5 609                         | 3 484           | 2 125          |
| DD                                   | Holzgewerbe (ohne Herstellung von Möbeln) ....                                       | 31 026                                    | 23 085           | 10 694                            | 7 941            | 1 513                         | 626             | 887            |
| DE                                   | Papier-, Verlags- und Druckgewerbe .....   | 96 226                                    | 45 267           | 18 399                            | 50 959           | 10 049                        | 3 653           | 6 396          |
| DF                                   | Kokerei, Mineralölverarbeitung,<br>Herstellung von Brutstoffen .....                 | 1 986                                     | 1 041            | 681                               | 945              | 41                            | 13              | 28             |
| DG                                   | Chemische Industrie .....  | 64 910                                    | 32 796           | 8 888                             | 32 114           | 4 208                         | 1 480           | 2 728          |
| DH                                   | Herstellung von Gummi- und Kunststoffwaren ..  | 70 140                                    | 50 108           | 12 704                            | 20 032           | 3 561                         | 2 234           | 1 327          |
| DI                                   | Glasgewerbe, Keramik, Verarbeitung von<br>Steinen und Erden .....                    | 56 122                                    | 38 210           | 12 620                            | 17 912           | 3 212                         | 1 834           | 1 378          |
| DJ                                   | Metallerzeugung und -bearbeitung,<br>Herstellung von Metallerzeugnissen .....        | 126 132                                   | 89 575           | 41 116                            | 36 557           | 5 161                         | 2 142           | 3 019          |
| DK                                   | Maschinenbau .....   | 217 551                                   | 133 990          | 75 614                            | 83 561           | 7 583                         | 2 567           | 5 016          |
| DL                                   | Herstellung von Büromaschinen, DV-Geräten<br>und -Einrichtungen; Elektrotechnik usw. | 267 115                                   | 117 189          | 41 227                            | 149 926          | 19 324                        | 8 444           | 10 880         |
| DM                                   | Fahrzeugbau .....  | 181 023                                   | 112 176          | 51 996                            | 68 847           | 10 648                        | 7 190           | 3 458          |
| DN                                   | Herstellung von Möbeln, Schmuck, Musik-<br>instrumenten usw.; Recycling .....        | 56 989                                    | 40 456           | 14 587                            | 16 533           | 3 848                         | 2 144           | 1 704          |
| E                                    | Energie- und Wasserversorgung .....  | 34 756                                    | 12 518           | 9 062                             | 22 238           | 2 666                         | 615             | 2 051          |
| F                                    | Baugewerbe .....   | 266 243                                   | 198 137          | 130 400                           | 68 106           | 12 294                        | 2 862           | 9 432          |
| 45.2                                 | dar. Hoch- und Tiefbau .....   | 122 057                                   | 90 720           | 63 133                            | 31 337           | 4 062                         | 814             | 3 248          |
| G                                    | Handel; Instandhaltung und Reparatur<br>von KFZ und Gebrauchsgütern .....            | 667 636                                   | 189 617          | 73 430                            | 478 019          | 130 211                       | 20 892          | 109 319        |
| 51 (o.51.1)                          | dar. Großhandel .....  | 161 694                                   | 49 531           | 13 676                            | 112 163          | 15 511                        | 4 572           | 10 939         |
| 52                                   | Einzelhandel .....   | 346 843                                   | 66 030           | 22 266                            | 280 813          | 102 059                       | 12 175          | 89 884         |
| H                                    | Gastgewerbe .....  | 134 461                                   | 108 313          | 26 534                            | 26 148           | 23 888                        | 19 787          | 4 101          |
| I                                    | Verkehr und Nachrichtenübermittlung .....  | 204 146                                   | 129 562          | 45 807                            | 74 584           | 28 455                        | 18 793          | 9 662          |
| 60-63                                | dar. Verkehr .....   | 163 757                                   | 99 957           | 34 047                            | 63 800           | 14 504                        | 7 057           | 7 447          |
| 64                                   | Nachrichtenübermittlung .....  | 40 389                                    | 29 605           | 11 760                            | 10 784           | 13 951                        | 11 736          | 2 215          |
| J                                    | Kredit- und Versicherungsgewerbe .....   | 192 122                                   | 4 774            | 618                               | 187 348          | 30 960                        | 2 467           | 28 493         |
| 65                                   | dar. Kreditgewerbe .....   | 131 019                                   | 3 606            | 379                               | 127 413          | 22 978                        | 2 096           | 20 882         |
| K                                    | Grundstücks-, Wohnungswesen, Vermietung<br>beweglicher Sachen usw. ....              | 460 487                                   | 136 111          | 27 497                            | 324 376          | 73 709                        | 32 031          | 41 678         |
| 74.1                                 | dar. Rechtsberatung u. a. ....   | 116 340                                   | 6 388            | 1 430                             | 109 952          | 18 841                        | 1 837           | 17 004         |
| L + Q                                | Öffentliche Verwaltung u.ä. ....   | 228 212                                   | 66 170           | 22 111                            | 162 042          | 59 027                        | 13 198          | 45 829         |
| 75.1                                 | dar. Öffentliche Verwaltung .....  | 152 605                                   | 48 680           | 15 992                            | 103 925          | 43 186                        | 10 981          | 32 205         |
| 75.2                                 | Öffentliche Sicherheit u. a. ....  | 34 432                                    | 13 431           | 4 988                             | 21 001           | 7 378                         | 1 189           | 6 189          |
| M                                    | Erziehung und Unterricht .....   | 126 599                                   | 18 638           | 2 606                             | 107 961          | 52 811                        | 8 954           | 43 857         |
| N                                    | Gesundheits-, Veterinär- und Sozialwesen .....                                       | 471 885                                   | 72 831           | 9 837                             | 399 054          | 136 498                       | 26 273          | 110 225        |
| 85.1,2                               | dar. Gesundheits-, Veterinärwesen .....  | 311 893                                   | 36 891           | 5 454                             | 275 002          | 75 561                        | 10 969          | 64 592         |
| 85.3                                 | Sozialwesen .....  | 159 992                                   | 35 940           | 4 383                             | 124 052          | 60 937                        | 15 304          | 45 633         |
| O                                    | Sonstige öff.und persönl. Dienstleistungen .....                                     | 166 039                                   | 66 813           | 22 429                            | 99 226           | 36 809                        | 11 202          | 25 607         |
| P                                    | Private Haushalte .....  | 8 645                                     | 5 573            | 809                               | 3 072            | 3 039                         | 1 985           | 1 054          |
| <b>Insgesamt<sup>3)</sup></b>        |  | <b>4 357 372</b>                          | <b>1 834 292</b> | <b>714 154</b>                    | <b>2 523 080</b> | <b>684 138</b>                | <b>202 613</b>  | <b>481 525</b> |

<sup>1)</sup> Klassifikation der Wirtschaftszweige, Ausgabe 1993 (WZ93). Zusätzlich werden ausgewählte Wirtschaftsabteilungen und -gruppen nachgewiesen. - <sup>2)</sup> Einschl. Meister/-in bzw. Polier/-in. <sup>3)</sup> Einschl. Fälle ohne Angabe zur Wirtschaftsgliederung.

**Noch: 6. Sozialversicherungspflichtig Beschäftigte am Arbeitsort in Bayern am 31.12.2002  
nach Wirtschaftsabschnitten und -unterabschnitten, Teilzeitbeschäftigung und Stellung im Beruf**

| Nr. der Klassifikation <sup>1)</sup> | Wirtschaftsgliederung  | Sozialversicherungspflichtig Beschäftigte |                 |                                   |                  | darunter Teilzeitbeschäftigte |                 |                |
|--------------------------------------|--|---|-----------------|-----------------------------------|------------------|-------------------------------|-----------------|----------------|
|                                      |  | Insgesamt                                 | Arbeiter/-innen |                                   | Angestellte      | zusammen                      | Arbeiter/-innen | Angestellte    |
|                                      |  |   | zusammen        | Facharbeiter/-innen <sup>2)</sup> |                  |                               |                 |                |
| <b>Darunter: weiblich</b>            |  |   |                 |                                   |                  |                               |                 |                |
| A + B                                | Land- und Forstwirtschaft; Fischerei .....   | 9 891                                     | 6 962           | 2 497                             | 2 929            | 2 493                         | 1 371           | 1 122          |
| C                                    | Bergbau, Gewinnung von Steinen und Erden ....  | 1 858                                     | 539             | 58                                | 1 319            | 387                           | 113             | 274            |
| CA                                   | Kohlenbergbau, Torfgewinnung,<br>Gewinnung von Erdöl und Erdgas usw. .               | 31  | 7               | 5                                 | 24               | 12                            | •               | •              |
| CB                                   | Erzbergbau, Gewinnung von Steinen und<br>Erden, sonstiger Bergbau .....              | 1 827                                     | 532             | 53                                | 1 295            | 375                           | •               | •              |
| D                                    | Verarbeitendes Gewerbe .....   | 392 330                                   | 176 579         | 22 035                            | 215 751          | 71 668                        | 29 866          | 41 802         |
| DA                                   | Ernährungsgewerbe und<br>Tabakverarbeitung .....                                     | 67 889                                    | 25 098          | 4 279                             | 42 791           | 13 903                        | 4 626           | 9 277          |
| DB+DC                                | Textil- und Bekleidungsgewerbe;<br>Ledergewerbe .....                                | 29 457                                    | 18 046          | 5 035                             | 11 411           | 5 383                         | 3 369           | 2 014          |
| DD                                   | Holzgewerbe (ohne Herstellung von Möbeln) ....                                       | 6 139                                     | 2 542           | •                                 | 3 597            | 1 286                         | 445             | 841            |
| DE                                   | Papier-, Verlags- und Druckgewerbe .....   | 38 000                                    | 11 482          | 1 764                             | 26 518           | 8 391                         | 2 742           | 5 649          |
| DF                                   | Kokerei, Mineralölverarbeitung,<br>Herstellung von Brutstoffen .....                 | 159                                       | 10              | •                                 | 149              | 20                            | 3               | 17             |
| DG                                   | Chemische Industrie .....  | 20 600                                    | 6 758           | 534                               | 13 842           | 3 482                         | 1 135           | 2 347          |
| DH                                   | Herstellung von Gummi- und Kunststoffwaren ..  | 21 420                                    | 13 983          | 535                               | 7 437            | 3 005                         | 1 830           | 1 175          |
| DI                                   | Glasgewerbe, Keramik, Verarbeitung von<br>Steinen und Erden .....                    | 15 367                                    | 8 350           | 502                               | 7 017            | 2 947                         | 1 650           | 1 297          |
| DJ                                   | Metallerzeugung und -bearbeitung,<br>Herstellung von Metallerzeugnissen .....        | 24 173                                    | 10 979          | 888                               | 13 194           | 4 341                         | 1 586           | 2 755          |
| DK                                   | Maschinenbau .....   | 37 194                                    | 13 761          | 1 199                             | 23 433           | 6 021                         | 1 752           | 4 269          |
| DL                                   | Herstellung von Büromaschinen, DV-Geräten<br>und -Einrichtungen; Elektrotechnik usw. | 85 776                                    | 41 915          | 3 725                             | 43 861           | 14 520                        | 6 409           | 8 111          |
| DM                                   | Fahrzeugbau .....  | 26 374                                    | 11 875          | 1 874                             | 14 499           | 4 951                         | 2 462           | 2 489          |
| DN                                   | Herstellung von Möbeln, Schmuck, Musik-<br>instrumenten usw.; Recycling .....        | 19 782                                    | 11 780          | 1 482                             | 8 002            | 3 418                         | 1 857           | 1 561          |
| E                                    | Energie- und Wasserversorgung .....  | 7 787                                     | 768             | 59                                | 7 019            | 2 058                         | 445             | 1 613          |
| F                                    | Baugewerbe .....   | 38 417                                    | 5 209           | 1 203                             | 33 208           | 10 079                        | 1 391           | 8 688          |
| 45.2                                 | dar. Hoch- und Tiefbau .....   | 13 351                                    | 834             | 139                               | 12 517           | 3 201                         | 302             | 2 899          |
| G                                    | Handel; Instandhaltung und Reparatur<br>von KFZ und Gebrauchsgütern .....            | 347 288                                   | 47 608          | 7 827                             | 299 680          | 119 262                       | 16 339          | 102 923        |
| 51 (o.51.1)                          | dar. Großhandel .....  | 62 993                                    | 11 516          | 973                               | 51 477           | 13 510                        | 3 567           | 9 943          |
| 52                                   | Einzelhandel .....   | 238 432                                   | 27 481          | 5 562                             | 210 951          | 95 643                        | 10 088          | 85 555         |
| H                                    | Gastgewerbe .....  | 77 503                                    | 59 867          | 12 256                            | 17 636           | 17 201                        | 13 844          | 3 357          |
| I                                    | Verkehr und Nachrichtenübermittlung .....  | 60 506                                    | 21 302          | 4 201                             | 39 204           | 19 487                        | 11 273          | 8 214          |
| 60-63                                | dar. Verkehr .....   | 41 310                                    | 7 647           | 1 132                             | 33 663           | 8 722                         | 2 404           | 6 318          |
| 64                                   | Nachrichtenübermittlung .....  | 19 196                                    | 13 655          | 3 069                             | 5 541            | 10 765                        | 8 869           | 1 896          |
| J                                    | Kredit- und Versicherungsgewerbe .....   | 106 072                                   | 2 953           | 83                                | 103 119          | 28 208                        | 2 250           | 25 958         |
| 65                                   | dar. Kreditgewerbe .....   | 74 742                                    | 2 273           | 15                                | 72 469           | 21 204                        | 1 928           | 19 276         |
| K                                    | Grundstücks-, Wohnungswesen, Vermietung<br>beweglicher Sachen usw. ....              | 221 879                                   | 53 544          | 2 702                             | 168 335          | 59 356                        | 24 706          | 34 650         |
| 74.1                                 | dar. Rechtsberatung u. a. ....   | 76 807                                    | 2 985           | 232                               | 73 822           | 16 680                        | 1 479           | 15 201         |
| L + Q                                | Öffentliche Verwaltung u.ä. ....   | 121 877                                   | 16 221          | 636                               | 105 656          | 52 454                        | 11 247          | 41 207         |
| 75.1                                 | dar. Öffentliche Verwaltung .....  | 77 605                                    | 11 630          | 331                               | 65 975           | 37 681                        | 9 417           | 28 264         |
| 75.2                                 | Öffentliche Sicherheit u. a. ....  | 18 059                                    | 3 073           | 167                               | 14 986           | 6 803                         | 911             | 5 892          |
| M                                    | Erziehung und Unterricht .....   | 91 255                                    | 11 864          | 403                               | 79 391           | 43 998                        | 8 453           | 35 545         |
| N                                    | Gesundheits-, Veterinär- und Sozialwesen .....                                       | 381 178                                   | 55 548          | 4 332                             | 325 630          | 127 320                       | 24 804          | 102 516        |
| 85.1,2                               | dar. Gesundheits-, Veterinärwesen .....  | 254 080                                   | 27 149          | 2 031                             | 226 931          | 71 399                        | 10 476          | 60 923         |
| 85.3                                 | Sozialwesen. ....  | 127 098                                   | 28 399          | 2 301                             | 98 699           | 55 921                        | 14 328          | 41 593         |
| O                                    | Sonstige öff. und persönl. Dienstleistungen .....                                    | 96 749                                    | 38 869          | 13 638                            | 57 880           | 30 231                        | 9 203           | 21 028         |
| P                                    | Private Haushalte .....  | 7 431                                     | 4 695           | 671                               | 2 736            | 2 797                         | 1 807           | 990            |
|                                      | <b>Insgesamt<sup>3)</sup></b>  | <b>1 962 361</b>                          | <b>502 637</b>  | <b>72 639</b>                     | <b>1 459 724</b> | <b>587 078</b>                | <b>157 137</b>  | <b>429 941</b> |

<sup>1)</sup> Klassifikation der Wirtschaftszweige, Ausgabe 1993 (WZ93). Zusätzlich werden ausgewählte Wirtschaftsabteilungen und -gruppen nachgewiesen. - <sup>2)</sup> Einschl. Meister/-in bzw. Polier/-in. <sup>3)</sup> Einschl. Fälle ohne Angabe zur Wirtschaftsgliederung.

**7. Sozialversicherungspflichtig Beschäftigte am Arbeitsort in Bayern am 31.12.2002  
nach Berufsbereichen, -abschnitten und ausgewählten -gruppen sowie Ausbildung**

| Berufliche Gliederung <sup>1)</sup>  | insgesamt        | davon mit nachstehender Ausbildung                       |  |                  |                      |  |                    |  |  | ohne Angabe    |
|--|------------------|--|--|------------------|----------------------|--|--------------------|--|--|----------------|
|  |                  | Volks-/Hauptschulabschluss, Mittlere Reife <sup>2)</sup> |  |                  | Abitur <sup>3)</sup> |  | Hochschulabschluss |  |  |                |
|  |                  | zu-<br>sammen  | ohne<br>abgeschlossener<br>Berufs-<br>ausbildung <sup>4)</sup> | mit              | zu-<br>sammen        | ohne<br>abgeschlossener<br>Berufs-<br>ausbildung <sup>4)</sup> | mit                | Fach-<br>hoch-<br>schule <sup>5)</sup> | wissen-<br>schaft-<br>liche<br>Hoch-<br>schule <sup>6)</sup> |                |
| <b>Insgesamt</b>   |                  |  |  |                  |                      |  |                    |  |  |                |
| Pflanzenbauer, Tierzüchter, Fischereiberufe .....  | 36 852           | 30 049   | 9 918  | 20 131           | 835                  | 238  | 597                | •                                      | •  | 4 436          |
| Bergleute, Mineralgewinner .....   | 2 023            | 1 823  | 582  | 1 241            | 14                   | 6  | 8                  | •                                      | •  | 181            |
| <b>Fertigungsberufe</b>  |                  |  |  |                  |                      |  |                    |  |  |                |
| dav. Steinbearbeiter, Baustoffhersteller .....   | 7 526            | 6 769  | 2 960  | 3 809            | 87                   | 39   | 48                 | 24                                     | 9  | 637            |
| Keramiker, Glasmacher .....  | 16 378           | 15 433   | 7 599  | 7 834            | 117                  | 60   | 57                 | 42                                     | 19   | 767            |
| Chemiearbeiter, Kunststoffverarbeiter .....  | 74 428           | 69 750   | 30 800   | 38 950           | 688                  | 331  | 357                | 134                                    | 151  | 3 705          |
| dar. Chemiearbeiter .....  | 33 997           | 31 744   | 11 722   | 20 022           | 497                  | 244  | 253                | 89                                     | 119  | 1 548          |
| Papierhersteller, -verarbeiter, Drucker .....  | 44 817           | 40 398   | 12 968   | 27 430           | 737                  | 345  | 392                | 84                                     | 80   | 3 518          |
| dar. Drucker .....   | 25 554           | 22 945   | 5 176  | 17 769           | 570                  | 265  | 305                | 68                                     | 51   | 1 920          |
| Holzaufbereiter, Holzwarenfertiger und verw. Berufe .....                                  | 10 722           | 10 177   | 5 327  | 4 850            | 57                   | 26   | 31                 | 12                                     | 11   | 465            |
| Metallerzeuger, -bearbeiter .....  | 83 647           | 78 667   | 21 479   | 57 188           | 475                  | 170  | 305                | 111                                    | 74   | 4 320          |
| dar. Metallverformer (spanend) .....   | 43 296           | 41 730   | 7 351  | 34 379           | 262                  | 83   | 179                | 46                                     | 13   | 1 245          |
| Schlosser, Mechaniker und zugeordnete Berufe .....   | 310 373          | 291 818  | 64 356   | 227 462          | 2 471                | 742  | 1 729              | 575                                    | 157  | 15 352         |
| dar. Schlosser .....   | 111 489          | 105 532  | 20 774   | 84 758           | 554                  | 190  | 364                | 138                                    | 43   | 5 222          |
| Mechaniker .....   | 101 256          | 95 779   | 24 521   | 71 258           | 833                  | 223  | 610                | 157                                    | 51   | 4 436          |
| Elektriker .....   | 113 971          | 106 890  | 23 188   | 83 702           | 1 927                | 515  | 1 412              | 420                                    | 137  | 4 597          |
| Montierer und Metallberufe a. n. g. ....   | 91 109           | 84 617   | 36 729   | 47 888           | 739                  | 353  | 386                | 108                                    | 71   | 5 574          |
| Textil- und Bekleidungsberufe .....  | 25 653           | 23 039   | 9 775  | 13 264           | 169                  | 65   | 104                | 61                                     | 28   | 2 356          |
| dar. Textilverarbeiter .....   | 16 382           | 14 691   | 5 227  | 9 464            | 124                  | 48   | 76                 | 17                                     | 7  | 1 543          |
| Lederhersteller, Leder- und Fellverarbeiter .....  | 6 597            | 6 092  | 2 612  | 3 480            | 47                   | 15   | 32                 | 13                                     | 12   | 433            |
| Ernährungsberufe .....   | 127 992          | 101 062  | 41 566   | 59 496           | 1 020                | 457  | 563                | 249                                    | 235  | 25 426         |
| dar. Speisenbereiter .....   | 71 332           | 50 355   | 23 950   | 26 405           | 575                  | 303  | 272                | 93                                     | 83   | 20 226         |
| Bauberufe .....  | 87 417           | 78 589   | 17 460   | 61 129           | 354                  | 120  | 234                | 122                                    | 34   | 8 318          |
| dar. Maurer, Betonbauer .....  | 42 631           | 40 067   | 6 709  | 33 358           | 133                  | 41   | 92                 | 63                                     | 8  | 2 360          |
| Bau-, Raumausstatter, Polsterer .....  | 28 638           | 25 502   | 6 599  | 18 903           | 166                  | 66   | 100                | 28                                     | 15   | 2 927          |
| Tischler, Modellbauer .....  | 41 389           | 38 456   | 6 613  | 31 843           | 406                  | 130  | 276                | 88                                     | 28   | 2 411          |
| Maler, Lackierer und verwandte Berufe .....  | 32 838           | 30 499   | 9 738  | 20 761           | 182                  | 63   | 119                | 59                                     | 15   | 2 083          |
| Warenprüfer, Versandfertigtmacher .....  | 66 348           | 57 636   | 23 854   | 33 782           | 937                  | 416  | 521                | 653                                    | 431  | 6 691          |
| Hilfsarbeiter ohne nähere Tätigkeitsangabe .....   | 55 662           | 44 220   | 23 728   | 20 492           | 779                  | 524  | 255                | 90                                     | 81   | 10 492         |
| Maschinisten und zugehörige Berufe .....   | 28 602           | 26 583   | 5 051  | 21 532           | 156                  | 38   | 118                | 32                                     | 15   | 1 816          |
| zusammen .....   | 1 254 107        | 1 136 197  | 352 402  | 783 795          | 11 514               | 4 475  | 7 039              | 2 905                                  | 1 603  | 101 888        |
| <b>Technische Berufe</b>   |                  |  |  |                  |                      |  |                    |  |  |                |
| dav. Ingenieure, Chemiker, Physiker, Mathematiker .....                                    | 133 815          | 18 548   | 1 009  | 17 539           | 9 449                | 2 844  | 6 605              | 53 550                                 | 46 674   | 5 594          |
| dar. Ingenieure .....  | 125 499          | 18 061   | 986  | 17 075           | 9 016                | 2 734  | 6 282              | 52 072                                 | 41 038   | 5 312          |
| Techniker, technische Sonderfachkräfte .....   | 200 844          | 155 562  | 10 768   | 144 794          | 12 783               | 2 230  | 10 553             | 14 324                                 | 7 707  | 10 468         |
| dar. Techniker .....   | 155 826          | 117 997  | 5 263  | 112 734          | 9 800                | 1 569  | 8 231              | 13 116                                 | 6 714  | 8 199          |
| zusammen .....   | 334 659          | 174 110  | 11 777   | 162 333          | 22 232               | 5 074  | 17 158             | 67 874                                 | 54 381   | 16 062         |
| <b>Dienstleistungsberufe</b>   |                  |  |  |                  |                      |  |                    |  |  |                |
| dav. Warenkaufleute .....  | 352 281          | 287 741  | 49 958   | 237 783          | 12 515               | 4 007  | 8 508              | 5 026                                  | 6 984  | 40 015         |
| Dienstleistungskaufleute und zugehörige Berufe .....                                       | 206 569          | 145 278  | 20 274   | 125 004          | 30 069               | 8 291  | 21 778             | 6 402                                  | 13 400   | 11 420         |
| dar. Bank- und Versicherungskaufleute .....  | 160 905          | 115 610  | 15 495   | 100 115          | 24 278               | 6 061  | 18 217             | 5 135                                  | 11 305   | 4 577          |
| Verkehrsberufe .....   | 298 456          | 238 115  | 68 058   | 170 057          | 5 333                | 2 933  | 2 400              | 833                                    | 780  | 53 395         |
| dar. Berufe des Landverkehrs .....   | 129 720          | 102 295  | 23 136   | 79 159           | 1 105                | 552  | 553                | 166                                    | 141  | 26 013         |
| Organisations-, Verwaltungs-, Büroberufe .....   | 930 969          | 664 280  | 88 486   | 575 794          | 69 718               | 22 975   | 46 743             | 37 029                                 | 69 049   | 90 893         |
| dar. Bürofach- und -hilfskräfte .....  | 658 162          | 526 980  | 73 606   | 453 374          | 40 565               | 13 805   | 26 760             | 12 527                                 | 17 663   | 60 427         |
| Ordnungs-, Sicherheitsberufe .....   | 63 292           | 46 102   | 9 623  | 36 479           | 1 227                | 478  | 749                | 391                                    | 4 749  | 10 823         |
| Schriftwerkschaffende, schriftwerkordnende<br>sowie künstlerische Berufe .....             | 42 548           | 17 122   | 2 486  | 14 636           | 6 496                | 2 179  | 4 317              | 2 647                                  | 6 516  | 9 767          |
| Gesundheitsdienstberufe .....  | 297 315          | 231 839  | 32 846   | 198 993          | 15 837               | 3 396  | 12 441             | 1 562                                  | 28 040   | 20 037         |
| dar. Ärzte, Apotheker .....  | 31 316           | 1 740  | 209  | 1 531            | 1 657                | 319  | 1 338              | 235                                    | 26 635   | 1 049          |
| Sozial- und Erziehungsberufe, a. n. g. geistes- und<br>naturwissenschaftliche Berufe ..... | 219 943          | 121 736  | 13 171   | 108 565          | 14 213               | 5 032  | 9 181              | 24 326                                 | 49 076   | 10 592         |
| dar. sozialpflegerische Berufe .....   | 137 781          | 106 397  | 11 621   | 94 776           | 6 256                | 1 237  | 5 019              | 16 090                                 | 3 695  | 5 343          |
| Lehrer .....   | 48 271           | 10 155   | 658  | 9 497            | 4 559                | 2 274  | 2 285              | 5 131                                  | 24 957   | 3 469          |
| allgemeine Dienstleistungsberufe .....   | 267 342          | 181 929  | 98 822   | 83 107           | 4 126                | 2 238  | 1 888              | 411                                    | 573  | 80 303         |
| dar. Reinigungsberufe .....  | 132 888          | 88 289   | 61 686   | 26 603           | 591                  | 342  | 249                | 76                                     | 92   | 43 840         |
| zusammen .....   | 2 678 715        | 1 934 142  | 383 724  | 1 550 418        | 159 534              | 51 529   | 108 005            | 78 627                                 | 179 167  | 327 245        |
| Sonstige Arbeitskräfte .....   | 51 016           | 33 967   | 18 567   | 15 400           | 6 855                | 5 637  | 1 218              | 631                                    | 1 116  | 8 447          |
| Ohne Angabe .....  | -                | -  | -  | -                | -                    | -  | -                  | -                                      | -  | -              |
| <b>Insgesamt</b>   | <b>4 357 372</b> | <b>3 310 288</b>   | <b>776 970</b>   | <b>2 533 318</b> | <b>200 984</b>       | <b>66 959</b>  | <b>134 025</b>     | <b>150 925</b>                         | <b>236 916</b>   | <b>458 259</b> |

<sup>1)</sup> Klassifizierung der Berufe, Statistisches Bundesamt, Ausgabe 1975. - <sup>2)</sup> Oder gleichwertige Schulbildung. - <sup>3)</sup> Hochschulreife allgemein oder fachgebunden. -

<sup>4)</sup> Abgeschlossene Lehr- oder Anlernausbildung, Abschluss an einer Berufs-/Fachschule. - <sup>5)</sup> Einschl. Ingenieurschulen. - <sup>6)</sup> Einschl. Lehrerausbildung.

**Noch: 7. Sozialversicherungspflichtig Beschäftigte am Arbeitsort in Bayern am 31.12.2002  
nach Berufsbereichen, -abschnitten und ausgewählten -gruppen sowie Ausbildung**

| Berufliche Gliederung <sup>1)</sup>  | insgesamt        | davon mit nachstehender Ausbildung                          |  |  |                      |               |               |  |  | ohne Angabe    |
|--|------------------|---|--|--|----------------------|---------------|---------------|--|--|----------------|
|  |                  | Volks-/Hauptschulabschluss,<br>Mittlere Reife <sup>2)</sup> |  |  | Abitur <sup>3)</sup> |               |               | Hochschulabschluss                     |  |                |
|  |                  | zu-<br>sammen   | ohne   | mit  | zu-<br>sammen        | ohne          | mit           | Fach-<br>hoch-<br>schule <sup>5)</sup> | wissen-<br>schaft-<br>liche<br>Hoch-<br>schule <sup>6)</sup> |                |
|  |                  |   | abgeschlossener<br>Berufs-<br>ausbildung <sup>4)</sup> | abgeschlossener<br>Berufs-<br>ausbildung <sup>4)</sup> |                      |               |               |  |  |                |
| <b>Darunter: weiblich</b>  |                  |   |  |  |                      |               |               |  |  |                |
| Pflanzenbauer, Tierzüchter, Fischereiberufe .....  | 11 802           | 9 472   | 3 097  | 6 375  | 283                  | •             | •             | 202                                    | 213  | 1 632          |
| Bergleute, Mineralgewinner .....   | 71               | 54  | 25   | 29   | 4                    | •             | •             | -                                      | -  | 13             |
| <b>Fertigungsberufe</b>  |                  |   |  |  |                      |               |               |  |  |                |
| dav. Steinbearbeiter, Baustoffhersteller .....   | 470              | 388   | 231  | 157  | 23                   | 11            | 12            | 9                                      | 4  | 46             |
| Keramiker, Glasmacher .....  | 5 702            | 5 377   | 3 589  | 1 788  | 35                   | 22            | 13            | 6                                      | 5  | 279            |
| Chemiearbeiter, Kunststoffverarbeiter .....  | 21 351           | 19 394  | 11 442   | 7 952  | 242                  | 126           | 116           | 30                                     | 49   | 1 636          |
| dar. Chemiearbeiter .....  | 9 023            | 7 987   | 3 999  | 3 988  | 198                  | 108           | 90            | 23                                     | 46   | 769            |
| Papierhersteller, -verarbeiter, Drucker .....  | 11 915           | 10 199  | 5 158  | 5 041  | 292                  | 146           | 146           | 32                                     | 31   | 1 361          |
| dar. Drucker .....   | 6 012            | 5 002   | 1 763  | 3 239  | 250                  | 129           | 121           | 28                                     | 19   | 713            |
| Holzaufbereiter, Holzwarenfertiger und verw. Berufe ...                                    | 2 417            | 2 266   | 1 476  | 790  | 21                   | 10            | 11            | •                                      | •  | 126            |
| Metallerzeuger, -bearbeiter .....  | 7 658            | 6 563   | 3 866  | 2 697  | 54                   | 30            | 24            | 10                                     | 12   | 1 019          |
| dar. Metallverformer (spanend) .....   | 1 357            | 1 263   | 583  | 680  | 19                   | 8             | 11            | •                                      | •  | 73             |
| Schlosser, Mechaniker und zugeordnete Berufe .....   | 15 692           | 13 043  | 4 588  | 8 455  | 519                  | 202           | 317           | 99                                     | 21   | 2 010          |
| dar. Schlosser .....   | 2 393            | 1 852   | 922  | 930  | 26                   | 16            | 10            | 8                                      | 4  | 503            |
| Mechaniker .....   | 3 115            | 2 764   | 1 267  | 1 497  | 55                   | 23            | 32            | 13                                     | 5  | 278            |
| Elektriker .....   | 10 165           | 9 227   | 4 442  | 4 785  | 305                  | 144           | 161           | 43                                     | 19   | 571            |
| Montierer und Metallberufe a. n. g. ....   | 34 865           | 32 159  | 19 167   | 12 992   | 251                  | 147           | 104           | 16                                     | 17   | 2 422          |
| Textil- und Bekleidungsberufe .....  | 18 770           | 16 886  | 7 053  | 9 833  | 126                  | 48            | 78            | 19                                     | 12   | 1 727          |
| dar. Textilverarbeiter .....   | 15 093           | 13 581  | 4 969  | 8 612  | 109                  | 45            | 64            | 9                                      | 6  | 1 388          |
| Lederhersteller, Leder- und Felverarbeiter .....   | 3 514            | 3 233   | 1 680  | 1 553  | 19                   | 7             | 12            | •                                      | •  | 255            |
| Ernährungsberufe .....   | 50 540           | 39 260  | 22 182   | 17 078   | 412                  | 216           | 196           | 57                                     | 72   | 10 739         |
| dar. Speisenerbereiter .....   | 37 594           | 28 008  | 15 905   | 12 103   | 295                  | 170           | 125           | 43                                     | 54   | 9 194          |
| Bauberufe .....  | 653              | 506   | 216  | 290  | 21                   | 9             | 12            | 5                                      | 4  | 117            |
| dar. Maurer, Betonbauer .....  | 174              | 142   | 60   | 82   | 7                    | •             | •             | •                                      | •  | 21             |
| Bau-, Raumausstatter, Polsterer .....  | 3 936            | 3 621   | 1 363  | 2 258  | 49                   | 15            | 34            | 7                                      | 7  | 252            |
| Tischler, Modellbauer .....  | 1 757            | 1 509   | 663  | 846  | 63                   | 28            | 35            | 3                                      | 6  | 176            |
| Maler, Lackierer und verwandte Berufe .....  | 3 402            | 3 132   | 1 915  | 1 217  | 42                   | 18            | 24            | 9                                      | 3  | 216            |
| Warenprüfer, Versandfertigtmacher .....  | 28 485           | 24 437  | 13 890   | 10 547   | 293                  | 149           | 144           | 78                                     | 88   | 3 589          |
| Hilfsarbeiter ohne nähere Tätigkeitsangabe .....   | 15 733           | 11 689  | 7 281  | 4 408  | 221                  | 152           | 69            | 30                                     | 26   | 3 767          |
| Maschinisten und zugehörige Berufe .....   | 734              | 659   | 310  | 349  | 13                   | 6             | 7             | •                                      | •  | 56             |
| zusammen .....   | 237 759          | 203 548   | 110 512  | 93 036   | 3 001                | 1 486         | 1 515         | 457                                    | 389  | 30 364         |
| <b>Technische Berufe</b>   |                  |   |  |  |                      |               |               |  |  |                |
| dav. Ingenieure, Chemiker, Physiker, Mathematiker .....                                    | 12 335           | 2 011   | 215  | 1 796  | 1 351                | 391           | 960           | 3 568                                  | 4 511  | 894            |
| dar. Ingenieure .....  | 10 894           | 1 879   | 209  | 1 670  | 1 240                | 365           | 875           | 3 309                                  | 3 659  | 807            |
| Techniker, technische Sonderfachkräfte .....   | 36 882           | 28 085  | 3 897  | 24 188   | 3 738                | 669           | 3 069         | 1 427                                  | 1 265  | 2 367          |
| dar. Techniker .....   | 17 008           | 11 682  | 1 264  | 10 418   | 2 047                | 348           | 1 699         | 1 087                                  | 944  | 1 248          |
| zusammen .....   | 49 217           | 30 096  | 4 112  | 25 984   | 5 089                | 1 060         | 4 029         | 4 995                                  | 5 776  | 3 261          |
| <b>Dienstleistungsberufe</b>   |                  |   |  |  |                      |               |               |  |  |                |
| dav. Warenkaufleute .....  | 232 151          | 193 384   | 36 852   | 156 532  | 6 587                | 2 356         | 4 231         | 1 182                                  | 2 402  | 28 596         |
| Dienstleistungskaufleute und zugehörige Berufe .....                                       | 109 512          | 80 080  | 13 890   | 66 190   | 16 313               | 4 628         | 11 685        | 2 310                                  | 4 766  | 6 043          |
| dar. Bank- und Versicherungskaufleute .....  | 85 719           | 65 569  | 11 128   | 54 441   | 12 517               | 3 163         | 9 354         | 1 754                                  | 3 702  | 2 177          |
| Verkehrsberufe .....   | 54 825           | 41 597  | 13 994   | 27 603   | 1 496                | 838           | 658           | 148                                    | 209  | 11 375         |
| dar. Berufe des Landverkehrs .....   | 6 716            | 4 824   | 1 306  | 3 518  | 148                  | 58            | 90            | 18                                     | 16   | 1 710          |
| Organisations-, Verwaltungs-, Büroberufe .....   | 602 009          | 477 233   | 68 972   | 408 261  | 37 479               | 11 141        | 26 338        | 10 379                                 | 20 988   | 55 930         |
| dar. Bürofach- und -hilfskräfte .....  | 496 860          | 408 123   | 59 517   | 348 606  | 27 941               | 8 689         | 19 252        | 5 967                                  | 9 484  | 45 345         |
| Ordnungs-, Sicherheitsberufe .....   | 13 644           | 8 335   | 2 915  | 5 420  | 414                  | 168           | 246           | 74                                     | 1 571  | 3 250          |
| Schriftwerkschaffende, Schriftwerkordnende<br>sowie künstlerische Berufe .....             | 20 146           | 8 452   | 1 505  | 6 947  | 3 155                | 1 026         | 2 129         | 1 326                                  | 3 068  | 4 145          |
| Gesundheitsdienstberufe .....  | 249 469          | 204 525   | 30 218   | 174 307  | 12 579               | 2 432         | 10 147        | 1 236                                  | 13 057   | 18 072         |
| dar. Ärzte, Apotheker .....  | 15 487           | 1 407   | 169  | 1 238  | 1 143                | 218           | 925           | 153                                    | 11 994   | 790            |
| Sozial- und Erziehungsberufe, a. n. g. geistes- und<br>naturwissenschaftliche Berufe ..... | 157 062          | 101 605   | 11 165   | 90 440   | 8 575                | 2 543         | 6 032         | 16 413                                 | 23 425   | 7 044          |
| dar. sozialpflegerische Berufe .....   | 117 688          | 94 413  | 10 220   | 84 193   | 4 665                | 881           | 3 784         | 12 012                                 | 2 310  | 4 288          |
| Lehrer .....   | 25 807           | 4 658   | 352  | 4 306  | 2 309                | 944           | 1 365         | 3 173                                  | 13 891   | 1 776          |
| allgemeine Dienstleistungsberufe .....   | 208 164          | 145 945   | 80 951   | 64 994   | 2 898                | 1 536         | 1 362         | 282                                    | 368  | 58 671         |
| dar. Reinigungsberufe .....  | 99 338           | 66 248  | 48 698   | 17 550   | 359                  | 200           | 159           | 40                                     | 59   | 32 632         |
| zusammen .....   | 1 646 982        | 1 261 156   | 260 462  | 1 000 694  | 89 496               | 26 668        | 62 828        | 33 350                                 | 69 854   | 193 126        |
| Sonstige Arbeitskräfte .....   | 16 530           | 9 149   | 5 462  | 3 687  | 3 177                | 2 647         | 530           | 234                                    | 438  | 3 532          |
| Ohne Angabe .....  | -                | -   | -  | -  | -                    | -             | -             | -                                      | -  | -              |
| <b>Insgesamt</b>   | <b>1 962 361</b> | <b>1 513 475</b>  | <b>383 670</b>   | <b>1 129 805</b>                                       | <b>101 050</b>       | <b>31 952</b> | <b>69 098</b> | <b>39 238</b>                          | <b>76 670</b>  | <b>231 928</b> |

<sup>1)</sup> Klassifizierung der Berufe, Statistisches Bundesamt, Ausgabe 1975. - <sup>2)</sup> Oder gleichwertige Schulbildung. - <sup>3)</sup> Hochschulreife allgemein oder fachgebunden. - <sup>4)</sup> Abgeschlossene Lehr- oder Anlernausbildung, Abschluss an einer Berufs-/Fachschule. - <sup>5)</sup> Einschl. Ingenieurschulen. - <sup>6)</sup> Einschl. Lehrerausbildung.



**8. Sozialversicherungspflichtig Beschäftigte am Arbeitsort in Bayern am 31.12.2002 nach Berufsbereichen,  
-abschnitten und ausgewählten -gruppen, Stellung im Beruf sowie Ausländern**

| Berufliche Gliederung <sup>1)</sup>   | insgesamt        |                   | und zwar                      |                   |                           |                   |                           |                   |                   |                   |
|---|------------------|-------------------|-------------------------------|-------------------|---------------------------|-------------------|---------------------------|-------------------|-------------------|-------------------|
|   |                  |                   | Arbeiter/-innen <sup>2)</sup> |                   | Angestellte <sup>2)</sup> |                   | in beruflicher Ausbildung |                   | Ausländer /-innen |                   |
|   | ins-gesamt       | darunter weiblich | ins-gesamt                    | darunter weiblich | ins-gesamt                | darunter weiblich | ins-gesamt                | darunter weiblich | ins-gesamt        | darunter weiblich |
| Pflanzenbauer, Tierzüchter, Fischereiberufe .....   | 36 852           | 11 802            | 31 605                        | 10 250            | 5 247                     | 1 552             | 4 705                     | 1 862             | 2 244             | 467               |
| Bergleute, Mineralgewinner .....  | 2 023            | 71                | 1 900                         | 45                | 123                       | 26                | 30                        | 9                 | 199               | 14                |
| <b>Fertigungsberufe</b>   |                  |                   |                               |                   |                           |                   |                           |                   |                   |                   |
| dav. Steinbearbeiter, Baustoffhersteller .....  | 7 526            | 470               | 7 084                         | 338               | 442                       | 132               | 618                       | 78                | 913               | 35                |
| Keramiker, Glasmacher .....   | 16 378           | 5 702             | 15 491                        | 5 487             | 887                       | 215               | 333                       | 109               | 2 175             | 760               |
| Chemiearbeiter, Kunststoffverarbeiter .....   | 74 428           | 21 351            | 69 314                        | 19 131            | 5 114                     | 2 220             | 1 657                     | 208               | 12 162            | 2 847             |
| dar. Chemiearbeiter .....   | 33 997           | 9 023             | 30 384                        | 7 252             | 3 613                     | 1 771             | 721                       | 157               | 5 582             | 1 126             |
| Papierhersteller, -verarbeiter, Drucker .....   | 44 817           | 11 915            | 38 820                        | 9 911             | 5 997                     | 2 004             | 2 170                     | 471               | 5 377             | 1 136             |
| dar. Drucker .....  | 25 554           | 6 012             | 20 472                        | 4 245             | 5 082                     | 1 767             | 1 571                     | 392               | 2 196             | 361               |
| Holzaufbereiter, -warenfertiger u. verw. Berufe .....                                       | 10 722           | 2 417             | 10 242                        | 2 262             | 480                       | 155               | 196                       | 32                | 1 142             | 211               |
| Metallerzeuger, -bearbeiter .....   | 83 647           | 7 658             | 81 221                        | 7 353             | 2 426                     | 305               | 2 603                     | 103               | 13 361            | 1 270             |
| dar. Metallverformer (spanend) .....  | 43 296           | 1 357             | 42 248                        | 1 305             | 1 048                     | 52                | 2 046                     | 72                | 5 182             | 171               |
| Schlosser, Mechaniker u. zugeordnete Berufe .....   | 310 373          | 15 692            | 283 648                       | 11 713            | 26 725                    | 3 979             | 50 770                    | 2 967             | 18 984            | 815               |
| dar. Schlosser .....  | 111 489          | 2 393             | 105 868                       | 2 228             | 5 621                     | 165               | 13 525                    | 251               | 7 602             | 256               |
| Mechaniker .....  | 101 256          | 3 115             | 91 257                        | 2 699             | 9 999                     | 416               | 21 504                    | 651               | 6 571             | 234               |
| Elektriker .....  | 113 971          | 10 165            | 98 904                        | 9 202             | 15 067                    | 963               | 16 319                    | 515               | 6 326             | 1 330             |
| Montierer und Metallberufe a. n. g. ....  | 91 109           | 34 865            | 88 741                        | 34 022            | 2 368                     | 843               | 437                       | 14                | 14 864            | 5 348             |
| Textil- und Bekleidungsberufe .....   | 25 653           | 18 770            | 23 733                        | 17 535            | 1 920                     | 1 235             | 1 038                     | 791               | 3 112             | 1 601             |
| dar. Textilverarbeiter .....  | 16 382           | 15 093            | 15 083                        | 14 011            | 1 299                     | 1 082             | 763                       | 733               | 1 326             | 1 101             |
| Lederhersteller, Leder- und Fellverarbeiter .....   | 6 597            | 3 514             | 6 133                         | 3 323             | 464                       | 191               | 405                       | 155               | 783               | 301               |
| Ernährungsberufe .....  | 127 992          | 50 540            | 117 402                       | 47 292            | 10 590                    | 3 248             | 12 845                    | 3 242             | 26 276            | 10 453            |
| dar. Speisenerbereiter .....  | 71 332           | 37 594            | 65 715                        | 35 321            | 5 617                     | 2 273             | 5 204                     | 1 266             | 19 348            | 8 461             |
| Bauberufe .....   | 87 417           | 653               | 83 121                        | 484               | 4 296                     | 169               | 7 084                     | 66                | 8 354             | 59                |
| dar. Maurer, Betonbauer .....   | 42 631           | 174               | 40 505                        | 119               | 2 126                     | 55                | 3 865                     | 27                | 3 723             | 15                |
| Bau-, Raumausstatter, Polsterer .....   | 28 638           | 3 936             | 27 231                        | 3 535             | 1 407                     | 401               | 2 611                     | 319               | 3 219             | 197               |
| Tischler, Modellbauer .....   | 41 389           | 1 757             | 38 869                        | 1 592             | 2 520                     | 165               | 4 596                     | 282               | 1 346             | 98                |
| Maler, Lackierer und verwandte Berufe .....   | 32 838           | 3 402             | 31 471                        | 3 203             | 1 367                     | 199               | 5 209                     | 451               | 4 273             | 224               |
| Warenprüfer, Versandfertigmacher .....  | 66 348           | 28 485            | 57 322                        | 25 966            | 9 026                     | 2 519             | 418                       | 53                | 8 329             | 3 440             |
| Hilfsarbeiter ohne nähere Tätigkeitsangabe .....  | 55 662           | 15 733            | 53 488                        | 14 664            | 2 174                     | 1 069             | 148                       | 37                | 10 902            | 2 608             |
| Maschinisten und zugehörige Berufe .....  | 28 602           | 734               | 26 977                        | 671               | 1 625                     | 63                | 67                        | 3                 | 1 850             | 54                |
| zusammen .....  | 1 254 107        | 237 759           | 1 159 212                     | 217 684           | 94 895                    | 20 075            | 109 524                   | 9 896             | 143 748           | 32 787            |
| <b>Technische Berufe</b>  |                  |                   |                               |                   |                           |                   |                           |                   |                   |                   |
| dav. Ingenieure, Chemiker, Physiker, Mathematiker ....                                      | 133 815          | 12 335            | 1 568                         | 283               | 132 247                   | 12 052            | 418                       | 85                | 8 034             | 963               |
| dar. Ingenieure .....   | 125 499          | 10 894            | 1 497                         | 261               | 124 002                   | 10 633            | 384                       | 76                | 7 519             | 829               |
| Techniker, technische Sonderfachkräfte .....  | 200 844          | 36 882            | 17 634                        | 3 167             | 183 210                   | 33 715            | 5 555                     | 2 105             | 7 760             | 1 491             |
| dar. Techniker .....  | 155 826          | 17 008            | 13 548                        | 1 352             | 142 278                   | 15 656            | 1 163                     | 205               | 6 112             | 842               |
| zusammen .....  | 334 659          | 49 217            | 19 202                        | 3 450             | 315 457                   | 45 767            | 5 973                     | 2 190             | 15 794            | 2 454             |
| <b>Dienstleistungsberufe</b>  |                  |                   |                               |                   |                           |                   |                           |                   |                   |                   |
| dav. Warenkaufleute .....   | 352 281          | 232 151           | 22 415                        | 14 543            | 329 866                   | 217 608           | 30 813                    | 20 763            | 20 639            | 13 627            |
| Dienstleistungskaufleute u. zugehörige Berufe ....  | 206 569          | 109 512           | 2 967                         | 1 073             | 203 602                   | 108 439           | 16 937                    | 10 126            | 6 577             | 3 682             |
| dar. Bank- und Versicherungskaufleute .....   | 160 905          | 85 719            | 172                           | 74                | 160 733                   | 85 645            | 12 263                    | 7 227             | 3 852             | 2 234             |
| Verkehrsberufe .....  | 298 456          | 54 825            | 252 942                       | 39 747            | 45 514                    | 15 078            | 2 654                     | 761               | 29 431            | 4 598             |
| dar. Berufe des Landverkehrs .....  | 129 720          | 6 716             | 118 884                       | 4 586             | 10 836                    | 2 130             | 596                       | 104               | 8 622             | 273               |
| Organisations-, Verwaltungs-, Büroberufe .....  | 930 969          | 602 009           | 17 295                        | 7 962             | 913 674                   | 594 047           | 47 717                    | 31 213            | 36 422            | 20 709            |
| dar. Bürofach-, Büroberufe .....  | 658 162          | 496 860           | 10 038                        | 4 913             | 648 124                   | 491 947           | 35 271                    | 25 147            | 21 626            | 15 291            |
| Ordnungs-, Sicherheitsberufe .....  | 63 292           | 13 644            | 44 116                        | 7 740             | 19 176                    | 5 904             | 628                       | 136               | 4 863             | 1 270             |
| Schriftwerkschaffende, Schriftwerkordnende<br>sowie künstlerische Berufe .....              | 42 548           | 20 146            | 3 872                         | 1 636             | 38 676                    | 18 510            | 2 480                     | 1 494             | 3 234             | 1 322             |
| Gesundheitsdienstberufe .....   | 297 315          | 249 469           | 11 148                        | 8 544             | 286 167                   | 240 925           | 31 143                    | 28 157            | 15 252            | 12 600            |
| dar. Ärzte, Apotheker .....   | 31 316           | 15 487            | 2 458                         | 1 227             | 28 858                    | 14 260            | 1 931                     | 1 076             | 1 299             | 643               |
| Sozial- und Erziehungsberufe, a. n. g., geistes-<br>und naturwissenschaftliche Berufe ..... | 219 943          | 157 062           | 6 842                         | 4 776             | 213 101                   | 152 286           | 8 251                     | 7 035             | 10 260            | 6 486             |
| dar. sozialpflegerische Berufe .....  | 137 781          | 117 688           | 4 316                         | 3 418             | 133 465                   | 114 270           | 7 442                     | 6 638             | 4 528             | 3 851             |
| Lehrer .....  | 48 271           | 25 807            | 1 245                         | 583               | 47 026                    | 25 224            | 351                       | 153               | 3 241             | 1 708             |
| allgemeine Dienstleistungsberufe .....  | 267 342          | 208 164           | 232 161                       | 180 754           | 35 181                    | 27 410            | 16 148                    | 13 503            | 56 282            | 35 530            |
| dar. Reinigungsberufe .....   | 132 888          | 99 338            | 125 744                       | 93 903            | 7 144                     | 5 435             | 436                       | 148               | 34 803            | 21 908            |
| zusammen .....  | 2 678 715        | 1 646 982         | 593 758                       | 266 775           | 2 084 957                 | 1 380 207         | 156 771                   | 113 188           | 182 960           | 99 824            |
| Sonstige Arbeitskräfte .....  | 51 016           | 16 530            | 28 615                        | 4 433             | 22 401                    | 12 097            | 17 936                    | 7 169             | 4 974             | 1 409             |
| Ohne Angabe .....   | -                | -                 | -                             | -                 | -                         | -                 | -                         | -                 | -                 | -                 |
| <b>Insgesamt</b>  | <b>4 357 372</b> | <b>1 962 361</b>  | <b>1 834 292</b>              | <b>502 637</b>    | <b>2 523 080</b>          | <b>1 459 724</b>  | <b>294 939</b>            | <b>134 314</b>    | <b>349 919</b>    | <b>136 955</b>    |

<sup>1)</sup> Klassifizierung der Berufe, Statistisches Bundesamt, Ausgabe 1975. - <sup>2)</sup> Einschl. der Personen in beruflicher Ausbildung.

## 9. Sozialversicherungspflichtig Beschäftigte am Arbeitsort in Bayern

| Stichtag             | Insgesamt<br>(einschl. Fälle<br>ohne Angabe<br>zur wirt-<br>schaftlichen<br>Gliederung) | davon im  |                                |           |                                |  |            |  |           |
|----------------------|---|---|--------------------------------|-----------|--------------------------------|--|------------|--|-----------|
|                      |   | Land- und<br>Forst-<br>wirtschaft,<br>Fischerei | Produ-<br>zierendes<br>Gewerbe | davon     |                                |  |            | Handel,<br>Gastgewerbe<br>und<br>Verkehr |           |
|                      |   |   |                                | Bergbau   | Verar-<br>beitendes<br>Gewerbe | Energie-<br>und<br>Wasser-<br>versorgung | Baugewerbe |  |           |
| 1998                 | 31.03.  | 4 121 019                                       | 32 141                         | 1 712 681 | 13 466                         | 1 349 244                                | 44 610     | 305 361                                  | 946 058   |
|                      | 30.06.  | 4 182 678                                       | 35 688                         | 1 753 332 | 14 674                         | 1 358 432                                | 44 338     | 335 888                                  | 955 642   |
|                      | 30.09.  | 4 267 901                                       | 36 012                         | 1 760 283 | 14 804                         | 1 355 810                                | 44 352     | 345 317                                  | 973 968   |
|                      | 31.12.  | 4 192 974                                       | 29 415                         | 1 738 736 | 12 649                         | 1 366 548                                | 43 803     | 315 736                                  | 957 319   |
| 1999                 | 31.03.  | 4 177 238                                       | 32 606                         | 1 715 566 | 13 041                         | 1 330 325                                | 43 240     | 328 960                                  | 955 005   |
|                      | 30.06.  | 4 258 956                                       | 35 877                         | 1 743 678 | 14 145                         | 1 331 662                                | 42 505     | 355 366                                  | 977 761   |
|                      | 30.09.  | 4 339 784                                       | 36 172                         | 1 770 695 | 14 284                         | 1 370 751                                | 42 775     | 342 885                                  | 998 183   |
|                      | 31.12.  | 4 296 390                                       | 28 784                         | 1 735 081 | 12 462                         | 1 365 707                                | 43 037     | 313 875                                  | 994 726   |
| 2000                 | 31.03.  | 4 305 675                                       | 32 731                         | 1 728 057 | 13 214                         | 1 369 485                                | 42 061     | 303 297                                  | 994 415   |
|                      | 30.06.  | 4 364 517                                       | 35 528                         | 1 759 704 | 14 216                         | 1 376 182                                | 41 315     | 327 991                                  | 1 006 466 |
|                      | 30.09.  | 4 449 049                                       | 35 631                         | 1 789 151 | 14 266                         | 1 398 886                                | 41 447     | 334 552                                  | 1 028 718 |
|                      | 31.12.  | 4 395 785                                       | 28 442                         | 1 754 354 | 12 526                         | 1 396 752                                | 41 123     | 303 953                                  | 1 018 293 |
| 2001                 | 31.03.  | 4 380 446                                       | 31 306                         | 1 728 444 | 12 717                         | 1 395 452                                | 36 072     | 284 203                                  | 1 016 353 |
|                      | 30.06.  | 4 431 011                                       | 34 619                         | 1 758 973 | 13 821                         | 1 398 726                                | 35 848     | 310 578                                  | 1 025 080 |
|                      | 30.09.  | 4 497 323                                       | 35 157                         | 1 777 550 | 13 842                         | 1 409 135                                | 36 117     | 318 456                                  | 1 044 698 |
|                      | 31.12.  | 4 425 432                                       | 27 602                         | 1 728 069 | 11 898                         | 1 394 700                                | 35 786     | 285 685                                  | 1 033 223 |
| 2002                 | 31.03.  | 4 388 341                                       | 31 419                         | 1 694 961 | 12 182                         | 1 380 167                                | 34 754     | 267 858                                  | 1 022 485 |
|                      | 30.06.  | 4 420 624                                       | 34 622                         | 1 717 288 | 13 286                         | 1 372 655                                | 34 638     | 296 709                                  | 1 024 449 |
|                      | 30.09.  | 4 460 020                                       | 35 047                         | 1 728 385 | 13 287                         | 1 377 990                                | 34 952     | 302 156                                  | 1 030 997 |
|                      | 31.12.  | 4 357 372                                       | 27 185                         | 1 669 391 | 11 194                         | 1 357 198                                | 34 756     | 266 243                                  | 1 006 243 |
| Zu- bzw. Abnahme (-) |   |   |                                |           |                                |  |            |  |           |
| 1998                 | 31.03.  | 0,5   |                                |           |                                |  |            |  |           |
|                      | 30.06.  | 0,3   |                                |           |                                |  |            |  |           |
|                      | 30.09.  | 0,9   |                                |           |                                |  |            |  |           |
|                      | 31.12.  | 1,4   | 0,1                            | 0,7       | -1,3                           | 1,6                                      | -3,2       | -2,3                                     | 0,9       |
| 1999                 | 31.03.  | 1,4   | 1,4                            | 0,2       | -3,2                           | -1,4                                     | -3,1       | 7,7                                      | 0,9       |
|                      | 30.06.  | 1,8   | 0,5                            | -0,6      | -3,6                           | -2,0                                     | -4,1       | 5,8                                      | 2,3       |
|                      | 30.09.  | 1,7   | 0,4                            | 0,6       | -3,5                           | 1,1                                      | -3,6       | -0,7                                     | 2,5       |
|                      | 31.12.  | 2,5   | -2,1                           | -0,2      | -1,5                           | -0,1                                     | -1,7       | -0,6                                     | 3,9       |
| 2000                 | 31.03.  | 3,1   | 0,4                            | 0,7       | 1,3                            | 2,9                                      | -2,7       | -7,8                                     | 4,1       |
|                      | 30.06.  | 2,5   | -1,0                           | 0,9       | 0,5                            | 3,3                                      | -2,8       | -7,7                                     | 2,9       |
|                      | 30.09.  | 2,5   | -1,5                           | 1,0       | -0,1                           | 2,1                                      | -3,1       | -2,4                                     | 3,1       |
|                      | 31.12.  | 2,3   | -1,2                           | 1,1       | 0,5                            | 2,3                                      | -4,4       | -3,2                                     | 2,4       |
| 2001                 | 31.03.  | 1,7   | -4,4                           | 0,0       | -3,8                           | 1,9                                      | -14,2      | -6,3                                     | 2,2       |
|                      | 30.06.  | 1,5   | -2,6                           | 0,0       | -2,8                           | 1,6                                      | -13,2      | -5,3                                     | 1,8       |
|                      | 30.09.  | 1,1   | -1,3                           | -0,6      | -3,0                           | 0,7                                      | -12,9      | -4,8                                     | 1,6       |
|                      | 31.12.  | 0,7   | -3,0                           | -1,5      | -5,0                           | -0,1                                     | -13,0      | -6,0                                     | 1,5       |
| 2002                 | 31.03.  | 0,2   | 0,4                            | -1,9      | -4,2                           | -1,1                                     | -3,7       | -5,8                                     | 0,6       |
|                      | 30.06.  | -0,2  | 0,0                            | -2,4      | -3,9                           | -1,9                                     | -3,4       | -4,5                                     | -0,1      |
|                      | 30.09.  | -0,8  | -0,3                           | -2,8      | -4,0                           | -2,2                                     | -3,2       | -5,1                                     | -1,3      |
|                      | 31.12.  | -1,5  | -1,5                           | -3,4      | -5,9                           | -2,7                                     | -2,9       | -6,8                                     | -2,6      |
| Zu- bzw. Abnahme (-) |   |   |                                |           |                                |  |            |  |           |
| 1998                 | 31.03.  | -0,3  | 9,4                            | -0,8      | 5,1                            | 0,3                                      | -1,4       | -5,5                                     | -0,2      |
|                      | 30.06.  | 1,5   | 11,0                           | 2,4       | 9,0                            | 0,7                                      | -0,6       | 10,0                                     | 1,0       |
|                      | 30.09.  | 2,0   | 0,9                            | 0,4       | 0,9                            | -0,2                                     | 0,0        | 2,8                                      | 1,9       |
|                      | 31.12.  | -1,8  | -18,3                          | -1,2      | -14,6                          | 0,8                                      | -1,2       | -8,6                                     | -1,7      |
| 1999                 | 31.03.  | -0,4  | 10,8                           | -1,3      | 3,1                            | -2,7                                     | -1,3       | 4,2                                      | -0,2      |
|                      | 30.06.  | 2,0   | 10,0                           | 1,6       | 8,5                            | 0,1                                      | -1,7       | 8,0                                      | 2,4       |
|                      | 30.09.  | 1,9   | 0,8                            | 1,5       | 1,0                            | 2,9                                      | 0,6        | -3,5                                     | 2,1       |
|                      | 31.12.  | -1,0  | -20,4                          | -2,0      | -12,8                          | -0,4                                     | 0,6        | -8,5                                     | -0,3      |
| 2000                 | 31.03.  | 0,2   | 13,7                           | -0,4      | 6,0                            | 0,3                                      | -2,3       | -3,4                                     | 0,0       |
|                      | 30.06.  | 1,4   | 8,5                            | 1,8       | 7,6                            | 0,5                                      | -1,8       | 8,1                                      | 1,2       |
|                      | 30.09.  | 1,9   | 0,3                            | 1,7       | 0,4                            | 1,6                                      | 0,3        | 2,0                                      | 2,2       |
|                      | 31.12.  | -1,2  | -20,2                          | -1,9      | -12,2                          | -0,2                                     | -0,8       | -9,1                                     | -1,0      |
| 2001                 | 31.03.  | -0,3  | 10,1                           | -1,5      | 1,5                            | -0,1                                     | -12,3      | -6,5                                     | -0,2      |
|                      | 30.06.  | 1,2   | 10,6                           | 1,8       | 8,7                            | 0,2                                      | -0,6       | 9,3                                      | 0,9       |
|                      | 30.09.  | 1,5   | 1,6                            | 1,1       | 0,2                            | 0,7                                      | 0,8        | 2,5                                      | 1,9       |
|                      | 31.12.  | -1,6  | -21,5                          | -2,8      | -14,0                          | -1,0                                     | -0,9       | -10,3                                    | -1,1      |
| 2002                 | 31.03.  | -0,8  | 13,8                           | -1,9      | 2,4                            | -1,0                                     | -2,9       | -6,2                                     | -1,0      |
|                      | 30.06.  | 0,7   | 10,2                           | 1,3       | 9,1                            | -0,5                                     | -0,3       | 10,8                                     | 0,2       |
|                      | 30.09.  | 0,9   | 1,2                            | 0,6       | 0,0                            | 0,4                                      | 0,9        | 1,8                                      | 0,6       |
|                      | 31.12.  | -2,3  | -22,4                          | -3,4      | -15,8                          | -1,5                                     | -0,6       | -11,9                                    | -2,4      |

1) Klassifikation der Wirtschaftszweige, Ausgabe 1993 (WZ93). Für die Stichtage vor dem 31.12.1997 liegen keine Ergebnisse nach WZ93 vor. - :

seit 31. März 1998 nach zusammengefassten Wirtschaftsabschnitten

| Wirtschaftsabschnitt1) |             |                                     |                           |                                  |  |                             |   | Stichtag |        |
|------------------------|-------------|-------------------------------------|---------------------------|----------------------------------|--|-----------------------------|---|----------|--------|
| davon                  |             |                                     | sonstige Dienstleistungen | davon                            |  |                             |   |          |        |
| Handel                 | Gastgewerbe | Verkehr und Nachrichtenübermittlung |                           | Kredit- und Versicherungsgewerbe | Grundstückswesen, Vermietung, Dienstleistungen für Unternehmen | Öffentliche Verwaltung u.ä. | Öffentliche und private Dienstleistungen (ohne öff. Verwaltung) |          |        |
| 642 167                | 119 194     | 184 697                             | 1 429 132                 | 184 398                          | 347 481  | 224 180                     | 673 073   | 1998     | 31.03. |
| 641 876                | 126 866     | 186 900                             | 1 436 637                 | 183 687                          | 353 967  | 225 696                     | 673 287   |          | 30.06. |
| 654 887                | 130 277     | 188 804                             | 1 493 278                 | 186 377                          | 390 375  | 226 998                     | 689 528   |          | 30.09. |
| 651 369                | 122 476     | 183 474                             | 1 465 481                 | 184 737                          | 367 761  | 223 616                     | 689 367   |          | 31.12. |
| 647 870                | 122 005     | 185 130                             | 1 471 835                 | 184 170                          | 372 805  | 223 000                     | 691 860   | 1999     | 31.03. |
| 652 214                | 134 897     | 190 650                             | 1 500 019                 | 183 616                          | 391 931  | 222 670                     | 701 802   |          | 30.06. |
| 667 627                | 137 745     | 192 811                             | 1 533 094                 | 187 331                          | 407 608  | 225 546                     | 712 609   |          | 30.09. |
| 672 903                | 129 440     | 192 383                             | 1 536 371                 | 187 894                          | 409 316  | 221 967                     | 717 194   |          | 31.12. |
| 668 707                | 129 939     | 195 769                             | 1 549 188                 | 188 214                          | 419 375  | 220 179                     | 721 420   | 2000     | 31.03. |
| 669 157                | 138 972     | 198 337                             | 1 561 452                 | 187 189                          | 428 390  | 222 235                     | 723 638   |          | 30.06. |
| 683 787                | 142 564     | 202 367                             | 1 594 539                 | 190 675                          | 443 761  | 224 745                     | 735 358   |          | 30.09. |
| 682 264                | 133 732     | 202 297                             | 1 593 715                 | 190 749                          | 446 156  | 222 071                     | 734 739   |          | 31.12. |
| 676 776                | 134 033     | 205 544                             | 1 603 266                 | 190 208                          | 453 034  | 221 823                     | 738 201   | 2001     | 31.03. |
| 674 708                | 142 298     | 208 074                             | 1 611 181                 | 189 657                          | 458 206  | 223 345                     | 739 973   |          | 30.06. |
| 687 163                | 145 773     | 211 762                             | 1 639 342                 | 193 000                          | 469 497  | 225 909                     | 750 936   |          | 30.09. |
| 686 515                | 137 288     | 209 420                             | 1 636 147                 | 193 443                          | 462 491  | 224 557                     | 755 656   |          | 31.12. |
| 677 299                | 138 506     | 206 680                             | 1 639 057                 | 192 672                          | 460 227  | 226 465                     | 759 693   | 2002     | 31.03. |
| 671 680                | 144 811     | 207 958                             | 1 644 070                 | 191 526                          | 463 064  | 227 785                     | 761 695   |          | 30.06. |
| 677 537                | 144 672     | 208 788                             | 1 665 347                 | 192 984                          | 470 160  | 230 795                     | 771 408   |          | 30.09. |
| 667 636                | 134 461     | 204 146                             | 1 653 989                 | 192 122                          | 460 487  | 228 212                     | 773 168   |          | 31.12. |

gegenüber dem Vorjahresquartal in %

|      |      |      |     |      |      |      |     |      |        |
|------|------|------|-----|------|------|------|-----|------|--------|
|      |      |      |     |      |      |      |     | 1998 | 31.03. |
|      |      |      |     |      |      |      |     |      | 30.06. |
|      |      |      |     |      |      |      |     |      | 30.09. |
| 0,6  | 2,7  | 0,9  | 2,5 | -0,3 | 7,3  | -3,5 | 2,9 |      | 31.12. |
| 0,9  | 2,4  | 0,2  | 3,0 | -0,1 | 7,3  | -0,5 | 2,8 | 1999 | 31.03. |
| 1,6  | 6,3  | 2,0  | 4,4 | 0,0  | 10,7 | -1,3 | 4,2 |      | 30.06. |
| 1,9  | 5,7  | 2,1  | 2,7 | 0,5  | 4,4  | -0,6 | 3,3 |      | 30.09. |
| 3,3  | 5,7  | 4,9  | 4,8 | 1,7  | 11,3 | -0,7 | 4,0 |      | 31.12. |
| 3,2  | 6,5  | 5,7  | 5,3 | 2,2  | 12,5 | -1,3 | 4,3 | 2000 | 31.03. |
| 2,6  | 3,0  | 4,0  | 4,1 | 1,9  | 9,3  | -0,2 | 3,1 |      | 30.06. |
| 2,4  | 3,5  | 5,0  | 4,0 | 1,8  | 8,9  | -0,4 | 3,2 |      | 30.09. |
| 1,4  | 3,3  | 5,2  | 3,7 | 1,5  | 9,0  | 0,0  | 2,4 |      | 31.12. |
| 1,2  | 3,2  | 5,0  | 3,5 | 1,1  | 8,0  | 0,7  | 2,3 | 2001 | 31.03. |
| 0,8  | 2,4  | 4,9  | 3,2 | 1,3  | 7,0  | 0,5  | 2,3 |      | 30.06. |
| 0,5  | 2,3  | 4,6  | 2,8 | 1,2  | 5,8  | 0,5  | 2,1 |      | 30.09. |
| 0,6  | 2,7  | 3,5  | 2,7 | 1,4  | 3,7  | 1,1  | 2,8 |      | 31.12. |
| 0,1  | 3,3  | 0,6  | 2,2 | 1,3  | 1,6  | 2,1  | 2,9 | 2002 | 31.03. |
| -0,4 | 1,8  | -0,1 | 2,0 | 1,0  | 1,1  | 2,0  | 2,9 |      | 30.06. |
| -1,4 | -0,8 | -1,4 | 1,6 | 0,0  | 0,1  | 2,2  | 2,7 |      | 30.09. |
| -2,7 | -2,1 | -2,5 | 1,1 | -0,7 | -0,4 | 1,6  | 2,3 |      | 31.12. |

gegenüber dem Vorquartal in %

|      |      |      |      |      |      |      |      |      |        |
|------|------|------|------|------|------|------|------|------|--------|
| -0,8 | 0,0  | 1,5  | 0,0  | -0,5 | 1,4  | -3,2 | 0,5  | 1998 | 31.03. |
| 0,0  | 6,4  | 1,2  | 0,5  | -0,4 | 1,9  | 0,7  | 0,0  |      | 30.06. |
| 2,0  | 2,7  | 1,0  | 3,9  | 1,5  | 10,3 | 0,6  | 2,4  |      | 30.09. |
| -0,5 | -6,0 | -2,8 | -1,9 | -0,9 | -5,8 | -1,5 | 0,0  |      | 31.12. |
| -0,5 | -0,4 | 0,9  | 0,4  | -0,3 | 1,4  | -0,3 | 0,4  | 1999 | 31.03. |
| 0,7  | 10,6 | 3,0  | 1,9  | -0,3 | 5,1  | -0,1 | 1,4  |      | 30.06. |
| 2,4  | 2,1  | 1,1  | 2,2  | 2,0  | 4,0  | 1,3  | 1,5  |      | 30.09. |
| 0,8  | -6,0 | -0,2 | 0,2  | 0,3  | 0,4  | -1,6 | 0,6  |      | 31.12. |
| -0,6 | 0,4  | 1,8  | 0,8  | 0,2  | 2,5  | -0,8 | 0,6  | 2000 | 31.03. |
| 0,1  | 7,0  | 1,3  | 0,8  | -0,5 | 2,1  | 0,9  | 0,3  |      | 30.06. |
| 2,2  | 2,6  | 2,0  | 2,1  | 1,9  | 3,6  | 1,1  | 1,6  |      | 30.09. |
| -0,2 | -6,2 | 0,0  | -0,1 | 0,0  | 0,5  | -1,2 | -0,1 |      | 31.12. |
| -0,8 | 0,2  | 1,6  | 0,6  | -0,3 | 1,5  | -0,1 | 0,5  | 2001 | 31.03. |
| -0,3 | 6,2  | 1,2  | 0,5  | -0,3 | 1,1  | 0,7  | 0,2  |      | 30.06. |
| 1,8  | 2,4  | 1,8  | 1,7  | 1,8  | 2,5  | 1,1  | 1,5  |      | 30.09. |
| -0,1 | -5,8 | -1,1 | -0,2 | 0,2  | -1,5 | -0,6 | 0,6  |      | 31.12. |
| -1,3 | 0,9  | -1,3 | 0,2  | -0,4 | -0,5 | 0,8  | 0,5  | 2002 | 31.03. |
| -0,8 | 4,6  | 0,6  | 0,3  | -0,6 | 0,6  | 0,6  | 0,3  |      | 30.06. |
| 0,9  | -0,1 | 0,4  | 1,3  | 0,8  | 1,5  | 1,3  | 1,3  |      | 30.09. |
| -1,5 | -7,1 | -2,2 | -0,7 | -0,4 | -2,1 | -1,1 | 0,2  |      | 31.12. |

2) Einschl. Fälle ohne Angabe zur Wirtschaftsgliederung.

**10. Sozialversicherungspflichtig Beschäftigte am Arbeitsort sowie am Wohnort  
in den kreisfreien Städten und Landkreisen Bayerns am 31.12.2002**

| Kr.-<br>Schl.-<br>Nr. | Gebiet | Beschäftigte am Arbeitsort |                      | Beschäftigte am Wohnort |                      | Pendlersaldo <sup>1)</sup> |
|-----------------------|--------|----------------------------|----------------------|-------------------------|----------------------|----------------------------|
|                       |        | insgesamt                  | darunter<br>weiblich | insgesamt               | darunter<br>weiblich |                            |

**Zusammenstellung nach Regierungsbezirken**

|   |                                |                  |                  |                  |                  |                  |
|---|--------------------------------|------------------|------------------|------------------|------------------|------------------|
| 1 | Oberbayern .....               | 1 607 693        | 727 952          | 1 493 074        | 693 341          | 114 619          |
| 2 | Niederbayern .....             | 361 664          | 161 210          | 391 023          | 169 295          | - 29 359         |
| 3 | Oberpfalz .....                | 355 920          | 156 672          | 364 420          | 160 717          | - 8 500          |
| 4 | Oberfranken .....              | 370 951          | 172 692          | 373 374          | 172 323          | - 2 423          |
| 5 | Mittelfranken .....            | 641 937          | 291 229          | 598 165          | 275 569          | 43 772           |
| 6 | Unterfranken .....             | 440 705          | 194 050          | 458 279          | 199 326          | - 17 574         |
| 7 | Schwaben .....                 | 578 502          | 258 556          | 610 971          | 272 408          | - 32 469         |
|   | <b>Bayern .....</b>            | <b>4 357 372</b> | <b>1 962 361</b> | <b>4 289 306</b> | <b>1 942 979</b> | <b>68 066</b>    |
|   | <b>Kreisfreie Städte .....</b> | <b>1 924 487</b> | <b>890 248</b>   | <b>1 238 256</b> | <b>591 400</b>   | <b>686 231</b>   |
|   | <b>Landkreise .....</b>        | <b>2 432 885</b> | <b>1 072 113</b> | <b>3 051 050</b> | <b>1 351 579</b> | <b>- 618 165</b> |

**Regierungsbezirk Oberbayern**

| <b>Kreisfreie Städte</b> |                                |                  |                |                  |                |                |
|--------------------------|--------------------------------|------------------|----------------|------------------|----------------|----------------|
| 161                      | Ingolstadt, Stadt .....        | 74 100           | 25 924         | 43 279           | 18 126         | 30 821         |
| 162                      | München, Landeshauptstadt .... | 688 744          | 322 407        | 490 526          | 239 122        | 198 218        |
| 163                      | Rosenheim, Stadt .....         | 28 528           | 14 234         | 19 822           | 9 601          | 8 706          |
| <b>Landkreise</b>        |                                |                  |                |                  |                |                |
| 171                      | Altötting .....                | 38 391           | 13 991         | 36 986           | 15 373         | 1 405          |
| 172                      | Berchtesgadener Land .....     | 28 376           | 13 906         | 28 715           | 13 974         | - 339          |
| 173                      | Bad Tölz-Wolfratshausen .....  | 31 453           | 15 025         | 39 484           | 18 444         | - 8 031        |
| 174                      | Dachau .....                   | 28 480           | 13 863         | 50 443           | 22 705         | - 21 963       |
| 175                      | Ebersberg .....                | 29 365           | 13 166         | 43 062           | 19 712         | - 13 697       |
| 176                      | Eichstätt .....                | 25 975           | 12 244         | 43 413           | 17 333         | - 17 438       |
| 177                      | Erding .....                   | 25 493           | 11 986         | 44 843           | 19 812         | - 19 350       |
| 178                      | Freising .....                 | 65 701           | 28 521         | 61 169           | 27 342         | 4 532          |
| 179                      | Fürstenfeldbruck .....         | 37 554           | 18 364         | 69 868           | 32 591         | - 32 314       |
| 180                      | Garmisch-Partenkirchen .....   | 24 561           | 12 968         | 27 028           | 13 505         | - 2 467        |
| 181                      | Landsberg a. Lech .....        | 26 552           | 12 043         | 35 130           | 15 564         | - 8 578        |
| 182                      | Miesbach .....                 | 25 868           | 13 240         | 30 513           | 14 678         | - 4 645        |
| 183                      | Mühldorf a. Inn .....          | 29 896           | 13 438         | 36 746           | 15 660         | - 6 850        |
| 184                      | München .....                  | 160 620          | 63 769         | 107 087          | 50 765         | 53 533         |
| 185                      | Neuburg-Schrobenhausen .....   | 24 712           | 10 732         | 32 072           | 13 345         | - 7 360        |
| 186                      | Pfaffenhofen a.d. Ilm .....    | 27 513           | 11 515         | 40 530           | 16 948         | - 13 017       |
| 187                      | Rosenheim .....                | 60 602           | 28 702         | 76 787           | 35 708         | - 16 185       |
| 188                      | Starnberg .....                | 36 157           | 16 896         | 39 122           | 18 907         | - 2 965        |
| 189                      | Traunstein .....               | 51 496           | 23 691         | 53 671           | 24 635         | - 2 175        |
| 190                      | Weilheim-Schongau .....        | 37 556           | 17 327         | 42 778           | 19 491         | - 5 222        |
|                          | <b>Oberbayern .....</b>        | <b>1 607 693</b> | <b>727 952</b> | <b>1 493 074</b> | <b>693 341</b> | <b>114 619</b> |

**Regierungsbezirk Niederbayern**

| <b>Kreisfreie Städte</b> |                           |                |                |                |                |                 |
|--------------------------|---------------------------|----------------|----------------|----------------|----------------|-----------------|
| 261                      | Landshut, Stadt .....     | 30 572         | 16 488         | 20 742         | 9 884          | 9 830           |
| 262                      | Passau, Stadt .....       | 30 616         | 14 695         | 14 076         | 7 019          | 16 540          |
| 263                      | Straubing, Stadt .....    | 23 168         | 12 069         | 14 693         | 6 829          | 8 475           |
| <b>Landkreise</b>        |                           |                |                |                |                |                 |
| 271                      | Deggendorf .....          | 37 095         | 16 285         | 38 015         | 16 324         | - 920           |
| 272                      | Freyung-Grafenau .....    | 18 629         | 8 923          | 24 298         | 10 378         | - 5 669         |
| 273                      | Kelheim .....             | 29 792         | 13 242         | 39 339         | 16 296         | - 9 547         |
| 274                      | Landshut .....            | 34 645         | 13 646         | 51 729         | 21 954         | - 17 084        |
| 275                      | Passau .....              | 44 978         | 20 316         | 58 761         | 25 909         | - 13 783        |
| 276                      | Regen .....               | 21 152         | 10 476         | 24 706         | 10 924         | - 3 554         |
| 277                      | Rottal-Inn .....          | 30 867         | 14 872         | 38 633         | 16 289         | - 7 766         |
| 278                      | Straubing-Bogen .....     | 17 268         | 7 374          | 32 158         | 13 607         | - 14 890        |
| 279                      | Dingolfing-Landau .....   | 42 882         | 12 824         | 33 873         | 13 882         | 9 009           |
|                          | <b>Niederbayern .....</b> | <b>361 664</b> | <b>161 210</b> | <b>391 023</b> | <b>169 295</b> | <b>- 29 359</b> |

**Regierungsbezirk Oberpfalz**

| <b>Kreisfreie Städte</b> |                               |                |                |                |                |                |
|--------------------------|-------------------------------|----------------|----------------|----------------|----------------|----------------|
| 361                      | Amberg, Stadt .....           | 22 100         | 10 846         | 13 580         | 6 370          | 8 520          |
| 362                      | Regensburg, Stadt .....       | 92 632         | 41 299         | 43 296         | 20 596         | 49 336         |
| 363                      | Weiden i.d. OPf., Stadt ..... | 24 116         | 11 916         | 13 608         | 6 597          | 10 508         |
| <b>Landkreise</b>        |                               |                |                |                |                |                |
| 371                      | Amberg-Weizsach .....         | 23 808         | 10 505         | 36 690         | 15 939         | - 12 882       |
| 372                      | Cham .....                    | 37 270         | 17 251         | 41 140         | 17 938         | - 3 870        |
| 373                      | Neumarkt i.d. OPf. ....       | 36 229         | 15 517         | 43 670         | 18 422         | - 7 441        |
| 374                      | Neustadt a.d. Waldnaab .....  | 23 800         | 9 486          | 33 114         | 14 506         | - 9 314        |
| 375                      | Regensburg .....              | 32 088         | 13 208         | 64 178         | 28 158         | - 32 090       |
| 376                      | Schwandorf .....              | 43 783         | 18 148         | 49 680         | 21 265         | - 5 897        |
| 377                      | Tirschenreuth .....           | 20 094         | 8 496          | 25 464         | 10 926         | - 5 370        |
|                          | <b>Oberpfalz .....</b>        | <b>355 920</b> | <b>156 672</b> | <b>364 420</b> | <b>160 717</b> | <b>- 8 500</b> |

**Regierungsbezirk Oberfranken**

| <b>Kreisfreie Städte</b> |                                   |                |                |                |                |                |
|--------------------------|-----------------------------------|----------------|----------------|----------------|----------------|----------------|
| 461                      | Bamberg, Stadt .....              | 47 574         | 22 154         | 21 202         | 10 132         | 26 372         |
| 462                      | Bayreuth, Stadt .....             | 38 549         | 19 657         | 21 917         | 11 144         | 16 632         |
| 463                      | Coburg, Stadt .....               | 28 028         | 13 510         | 13 800         | 6 745          | 14 228         |
| 464                      | Hof, Stadt .....                  | 23 900         | 12 213         | 14 860         | 7 273          | 9 040          |
| <b>Landkreise</b>        |                                   |                |                |                |                |                |
| 471                      | Bamberg .....                     | 25 799         | 10 415         | 52 129         | 22 621         | - 26 330       |
| 472                      | Bayreuth .....                    | 21 620         | 9 176          | 37 154         | 16 923         | - 15 534       |
| 473                      | Coburg .....                      | 28 352         | 12 524         | 33 242         | 15 346         | - 4 890        |
| 474                      | Forchheim .....                   | 22 307         | 10 486         | 40 842         | 17 712         | - 18 535       |
| 475                      | Hof .....                         | 31 658         | 14 650         | 34 311         | 16 382         | - 2 653        |
| 476                      | Kronach .....                     | 26 156         | 11 866         | 26 533         | 12 113         | - 377          |
| 477                      | Kulmbach .....                    | 24 474         | 10 876         | 26 528         | 12 399         | - 2 054        |
| 478                      | Lichtenfels .....                 | 25 566         | 12 265         | 24 721         | 11 307         | 845            |
| 479                      | Wunsiedel i. Fichtelgebirge ..... | 26 968         | 12 900         | 26 135         | 12 226         | 833            |
|                          | <b>Oberfranken .....</b>          | <b>370 951</b> | <b>172 692</b> | <b>373 374</b> | <b>172 323</b> | <b>- 2 423</b> |

**Regierungsbezirk Mittelfranken**

| <b>Kreisfreie Städte</b> |                                |                |                |                |                |               |
|--------------------------|--------------------------------|----------------|----------------|----------------|----------------|---------------|
| 561                      | Ansbach, Stadt .....           | 22 243         | 11 125         | 13 395         | 6 594          | 8 848         |
| 562                      | Erlangen, Stadt .....          | 73 515         | 31 820         | 38 163         | 17 302         | 35 352        |
| 563                      | Fürth, Stadt .....             | 43 642         | 21 152         | 41 645         | 19 897         | 1 997         |
| 564                      | Nürnberg, Stadt .....          | 261 165        | 115 815        | 167 326        | 79 580         | 93 839        |
| 565                      | Schwabach, Stadt .....         | 13 055         | 6 433          | 13 404         | 6 286          | - 349         |
| <b>Landkreise</b>        |                                |                |                |                |                |               |
| 571                      | Ansbach .....                  | 49 266         | 22 913         | 63 968         | 28 533         | - 14 702      |
| 572                      | Erlangen-Höchstädt .....       | 34 068         | 14 801         | 48 806         | 21 410         | - 14 738      |
| 573                      | Fürth .....                    | 20 220         | 9 932          | 41 722         | 19 729         | - 21 502      |
| 574                      | Nürnberger Land .....          | 44 325         | 20 346         | 59 674         | 27 516         | - 15 349      |
| 575                      | Neustadt a.d.Aisch-Bad W. .... | 24 159         | 11 559         | 34 489         | 15 238         | - 10 330      |
| 576                      | Roth .....                     | 29 180         | 13 184         | 43 832         | 19 654         | - 14 652      |
| 577                      | Weißenburg-Gunzenhausen ....   | 27 099         | 12 149         | 31 741         | 13 830         | - 4 642       |
|                          | <b>Mittelfranken .....</b>     | <b>641 937</b> | <b>291 229</b> | <b>598 165</b> | <b>275 569</b> | <b>43 772</b> |

**Regierungsbezirk Unterfranken**

| <b>Kreisfreie Städte</b> |                            |               |               |                |                |                 |
|--------------------------|----------------------------|---------------|---------------|----------------|----------------|-----------------|
| 661                      | Aschaffenburg, Stadt ..... | 38 049        | 17 329        | 23 596         | 10 454         | 14 453          |
| 662                      | Schweinfurt, Stadt .....   | 48 172        | 16 877        | 16 689         | 7 242          | 31 483          |
| 663                      | Würzburg, Stadt .....      | 75 869        | 38 826        | 39 858         | 20 143         | 36 011          |
| <b>Landkreise</b>        |                            |               |               |                |                |                 |
| 671                      | Aschaffenburg .....        | 45 602        | 18 978        | 62 494         | 26 227         | - 16 892        |
| 672                      | Bad Kissingen .....        | 30 681        | 14 902        | 35 644         | 15 520         | - 4 963         |
| 673                      | Rhön-Grabfeld .....        | 27 310        | 12 342        | 28 308         | 12 204         | - 998           |
| 674                      | Haßberge .....             | 24 060        | 9 909         | 30 754         | 12 591         | - 6 694         |
| 675                      | Kitzingen .....            | 25 963        | 11 500        | 30 185         | 13 249         | - 4 222         |
| 676                      | Miltenberg .....           | 36 068        | 15 262        | 46 325         | 18 885         | - 10 257        |
| 677                      | Main-Spessart .....        | 40 202        | 16 090        | 47 854         | 20 046         | - 7 652         |
| 678                      | Schweinfurt .....          | 18 486        | 8 556         | 41 221         | 17 345         | - 22 735        |
| 679                      | Würzburg .....             | 30 243        | 13 479        | 55 351         | 25 420         | - 25 108        |
|                          | <b>Unterfranken .....</b>  | <b>440705</b> | <b>194050</b> | <b>458 279</b> | <b>199 326</b> | <b>- 17 574</b> |

**Regierungsbezirk Schwaben**

| <b>Kreisfreie Städte</b> |                               |                |                |                |                |                 |
|--------------------------|-------------------------------|----------------|----------------|----------------|----------------|-----------------|
| 761                      | Augsburg, Stadt .....         | 126 637        | 59 298         | 89 358         | 41 512         | 37 279          |
| 762                      | Kaufbeuren, Stadt .....       | 14 711         | 8 136          | 13 783         | 6 539          | 928             |
| 763                      | Kempten (Allgäu), Stadt ..... | 30 901         | 14 911         | 21 456         | 9 979          | 9 445           |
| 764                      | Memmingen, Stadt .....        | 23 901         | 11 114         | 14 182         | 6 434          | 9 719           |
| <b>Landkreise</b>        |                               |                |                |                |                |                 |
| 771                      | Aichach-Friedberg .....       | 27 904         | 13 258         | 43 198         | 18 923         | - 15 294        |
| 772                      | Augsburg .....                | 53 076         | 22 375         | 83 312         | 37 132         | - 30 236        |
| 773                      | Dillingen a.d. Donau .....    | 25 964         | 12 063         | 33 854         | 14 619         | - 7 890         |
| 774                      | Günzburg .....                | 39 877         | 17 600         | 43 317         | 18 902         | - 3 440         |
| 775                      | Neu-Ulm .....                 | 51 567         | 20 575         | 59 360         | 25 716         | - 7 793         |
| 776                      | Lindau (Bodensee) .....       | 24 460         | 10 955         | 24 722         | 11 193         | - 262           |
| 777                      | Ostallgäu .....               | 37 105         | 15 919         | 44 252         | 19 870         | - 7 147         |
| 778                      | Unterallgäu .....             | 36 556         | 14 494         | 44 957         | 18 887         | - 8 401         |
| 779                      | Donau-Ries .....              | 45 785         | 19 197         | 45 286         | 19 199         | 499             |
| 780                      | Oberallgäu .....              | 40 058         | 18 661         | 49 934         | 23 503         | - 9 876         |
|                          | <b>Schwaben .....</b>         | <b>578 502</b> | <b>258 556</b> | <b>610 971</b> | <b>272 408</b> | <b>- 32 469</b> |

<sup>1)</sup>Beschäftigte am Arbeitsort (Spalte 1) abzüglich Beschäftigte am Wohnort (Spalte 3).

**Klassifikation der Wirtschaftszweige, Ausgabe 1993 (WZ 93)  
Tiefengliederung bis zur Ebene der Wirtschaftsgruppe**

**A Land- und Forstwirtschaft**

- 01 Landwirtschaft, gewerbliche Jagd
  - 01.1 Pflanzenbau
  - 01.2 Tierhaltung
  - 01.3 Gemischte Landwirtschaft
  - 01.4 Erbringung von Dienstleistungen auf der landwirtschaftlichen Erzeugerstufe sowie von gärtnerischen Dienstleistungen
  - 01.5 Gewerbliche Jagd
- 02 Forstwirtschaft
  - 02.0 Forstwirtschaft

**B Fischerei und Fischzucht**

- 05 Fischerei und Fischzucht
  - 05.0 Fischerei und Fischzucht

**C Bergbau und Gewinnung von Steinen und Erden**

**CA Kohlenbergbau, Torfgewinnung, Gewinnung von Erdöl und Erdgas, Bergbau auf Uran- und Thoriumerze**

- 10 Kohlenbergbau, Torfgewinnung
  - 10.1 Steinkohlenbergbau und -brikettherstellung
  - 10.2 Braunkohlenbergbau und -brikettherstellung
  - 10.3 Torfgewinnung und -veredlung
- 11 Gewinnung von Erdöl und Erdgas, Erbringung damit verbundener Dienstleistungen
  - 11.1 Gewinnung von Erdöl und Erdgas
  - 11.2 Erbringung von Dienstleistungen bei der Gewinnung von Erdöl und Erdgas
- 12 Bergbau auf Uran- und Thoriumerze
  - 12.0 Bergbau auf Uran- und Thoriumerze

**CB Erzbergbau, Gewinnung von Steinen und Erden, sonstiger Bergbau**

- 13 Erzbergbau
  - 13.1 Eisenerzbergbau
  - 13.2 NE-Metallerzbergbau (ohne Bergbau auf Uran- und Thoriumerze)
- 14 Gewinnung von Steinen und Erden, sonstiger Bergbau
  - 14.1 Gewinnung von Natursteinen
  - 14.2 Gewinnung von Kies, Sand, Ton und Kaolin
  - 14.3 Bergbau auf chemische und Düngemittelminerale
  - 14.4 Gewinnung von Salz
  - 14.5 Gewinnung von Steinen und Erden a.n.g., sonstiger Bergbau

**D Verarbeitendes Gewerbe**

**DA Ernährungsgewerbe und Tabakverarbeitung**

- 15 Ernährungsgewerbe
  - 15.1 Schlachten und Fleischverarbeitung
  - 15.2 Fischverarbeitung
  - 15.3 Obst- und Gemüseverarbeitung
  - 15.4 Herstellung von pflanzlichen und tierischen Ölen und Fetten
  - 15.5 Milchverarbeitung
  - 15.6 Mahl- und Schälmaschinen, Herstellung von Stärke und Stärkeerzeugnissen
  - 15.7 Herstellung von Futtermitteln
  - 15.8 Sonstiges Ernährungsgewerbe (ohne Getränkeherstellung)
  - 15.9 Getränkeherstellung
- 16 Tabakverarbeitung
  - 16.0 Tabakverarbeitung

**Klassifikation der Wirtschaftszweige, Ausgabe 1993 (WZ 93)  
Tiefengliederung bis zur Ebene der Wirtschaftsgruppe**

**DB Textil- und Bekleidungsgewerbe**

17 Textilgewerbe

- 17.1 Spinnstoffaufbereitung und Spinnerei
- 17.2 Weberei
- 17.3 Textilveredlung
- 17.4 Herstellung von konfektionierten Textilwaren (ohne Bekleidung)
- 17.5 Sonstiges Textilgewerbe (ohne Herstellung von Maschenware)
- 17.6 Herstellung von gewirktem und gestricktem Stoff
- 17.7 Herstellung von gewirkten und gestrickten Fertigerzeugnissen

18 Bekleidungsgewerbe

- 18.1 Herstellung von Lederbekleidung
- 18.2 Herstellung von Bekleidung (ohne Lederbekleidung)
- 18.3 Zurichtung und Färben von Fellen, Herstellung von Pelzwaren

**DC Ledergewerbe**

19 Ledergewerbe

- 19.1 Ledererzeugung
- 19.2 Lederverarbeitung (ohne Herstellung von Lederbekleidung und Schuhen)
- 19.3 Herstellung von Schuhen

**DD Holzgewerbe (ohne Herstellung von Möbeln)**

20 Holzgewerbe (ohne Herstellung von Möbeln)

- 20.1 Säge-, Hobel- und Holzimprägnierwerke
- 20.2 Furnier-, Sperrholz-, Holzfaserverleimungs- und Holzspanplattenwerke
- 20.3 Herstellung von Konstruktionsteilen, Fertigbauteilen, Ausbauelementen und Fertigteilbauten aus Holz
- 20.4 Herstellung von Verpackungsmitteln und Lagerbehältern aus Holz
- 20.5 Herstellung von Holzwaren a.n.g. sowie von Kork-, Flecht- und Korbwaren

**DE Papier-, Verlags- und Druckgewerbe**

21 Papiergewerbe

- 21.1 Herstellung von Holzstoff, Zellstoff, Papier, Karton und Pappe
- 21.2 Papier-, Karton- und Pappeverarbeitung

22 Verlagsgewerbe, Druckgewerbe, Vervielfältigung von bespielten Ton-, Bild- und Datenträgern

- 22.1 Verlagsgewerbe
- 22.2 Druckgewerbe
- 22.3 Vervielfältigung von bespielten Ton-, Bild- und Datenträgern

**DF Kokerei, Mineralölverarbeitung, Herstellung und Verarbeitung von Spalt- und Brutstoffen**

23 Kokerei, Mineralölverarbeitung, Herstellung und Verarbeitung von Spalt- und Brutstoffen

- 23.1 Kokerei
- 23.2 Mineralölverarbeitung
- 23.3 Herstellung und Verarbeitung von Spalt- und Brutstoffen

**DG Chemische Industrie**

24 Chemische Industrie

- 24.1 Herstellung von chemischen Grundstoffen
- 24.2 Herstellung von Schädlingsbekämpfungs- und Pflanzenschutzmitteln
- 24.3 Herstellung von Anstrichmitteln, Druckfarben und Kitten
- 24.4 Herstellung von pharmazeutischen Erzeugnissen
- 24.5 Herstellung von Seifen, Wasch-, Reinigungs- und Körperpflegemitteln
- 24.6 Herstellung von sonstigen chemischen Erzeugnissen
- 24.7 Herstellung von Chemiefasern

**DH Herstellung von Gummi- und Kunststoffwaren**



**Klassifikation der Wirtschaftszweige, Ausgabe 1993 (WZ 93)  
Tiefengliederung bis zur Ebene der Wirtschaftsgruppe**

25 Herstellung von Gummi- und Kunststoffwaren

25.1 Herstellung von Gummiwaren

25.2 Herstellung von Kunststoffwaren

**DI Glasgewerbe, Keramik, Verarbeitung von Steinen und Erden**

26 Glasgewerbe, Keramik, Verarbeitung von Steinen und Erden

26.1 Herstellung und Verarbeitung von Glas

26.2 Keramik (ohne Ziegelei und Baukeramik)

26.3 Herstellung von keramischen Wand- und Bodenfliesen und -platten

26.4 Ziegelei, Herstellung von sonstiger Baukeramik

26.5 Herstellung von Zement, Kalk und gebranntem Gips

26.6 Herstellung von Erzeugnissen aus Beton, Zement und Gips

26.7 Be- und Verarbeitung von Natursteinen a.n.g.

26.8 Herstellung von sonstigen Mineralerzeugnissen

**DJ Metallerzeugung und -bearbeitung, Herstellung von Metallerzeugnissen**

27 Metallerzeugung und -bearbeitung

27.1 Erzeugung von Roheisen, Stahl und Ferrolegierungen (EGKS)

27.2 Herstellung von Rohren

27.3 Sonstige erste Bearbeitung von Eisen und Stahl, Herstellung von Ferrolegierungen (nicht EGKS)

27.4 Erzeugung und erste Bearbeitung von NE-Metallen

27.5 Gießereiindustrie

28 Herstellung von Metallerzeugnissen

28.1 Stahl- und Leichtmetallbau

28.2 Kessel- und Behälterbau (ohne Herstellung von Dampfkesseln)

28.3 Herstellung von Dampfkesseln (ohne Zentralheizungskessel)

28.4 Herstellung von Schmiede-, Preß-, Zieh- und Stanzteilen, gewalzten Ringen und pulvermetallurgischen Erzeugnissen

28.5 Oberflächenveredlung, Wärmebehandlung und Mechanik a.n.g.

28.6 Herstellung von Schneidwaren, Werkzeugen, Schlössern und Beschlägen

28.7 Herstellung von sonstigen Eisen-, Blech- und Metallwaren

**DK Maschinenbau**

29 Maschinenbau

29.1 Herstellung von Maschinen für die Erzeugung und Nutzung von mechanischer Energie (ohne Motoren für Luft- und Straßenfahrzeuge)

29.2 Herstellung von sonstigen Maschinen für unspezifische Verwendung

29.3 Herstellung von land- und forstwirtschaftlichen Maschinen

29.4 Herstellung von Werkzeugmaschinen

29.5 Herstellung von Maschinen für sonstige bestimmte Wirtschaftszweige

29.6 Herstellung von Waffen und Munition

29.7 Herstellung von Haushaltsgeräten a.n.g.

**DL Herstellung von Büromaschinen, Datenverarbeitungsgeräten und -einrichtungen; Elektrotechnik, Feinmechanik und Optik**

30 Herstellung von Büromaschinen, Datenverarbeitungsgeräten und -einrichtungen

30.0 Herstellung von Büromaschinen, Datenverarbeitungsgeräten und -einrichtungen

31 Herstellung von Geräten der Elektrizitätserzeugung, -verteilung u.ä.

31.1 Herstellung von Elektromotoren, Generatoren und Transformatoren

31.2 Herstellung von Elektrizitätsverteilungs- und -schaltanlagen

31.3 Herstellung von isolierten Elektrokabeln, -leitungen und -drähten

31.4 Herstellung von Akkumulatoren und Batterien

31.5 Herstellung von elektrischen Lampen und Leuchten

31.6 Herstellung von elektrischen Ausrüstungen a.n.g.

**Klassifikation der Wirtschaftszweige, Ausgabe 1993 (WZ 93)  
Tiefengliederung bis zur Ebene der Wirtschaftsgruppe**

- 32 Rundfunk-, Fernseh- und Nachrichtentechnik
  - 32.1 Herstellung von elektronischen Bauelementen
  - 32.2 Herstellung von nachrichtentechnischen Geräten und Einrichtungen
  - 32.3 Herstellung von Rundfunk- und Fernsehgeräten sowie phono- und videotechnischen Geräten
- 33 Medizin-, Meß-, Steuer- und Regelungstechnik, Optik
  - 33.1 Herstellung von medizinischen Geräten und orthopädischen Vorrichtungen
  - 33.2 Herstellung von Meß-, Kontroll-, Navigations- u.ä. Instrumenten und Vorrichtungen
  - 33.3 Herstellung von industriellen Prozeßsteuerungsanlagen
  - 33.4 Herstellung von optischen und fotografischen Geräten
  - 33.5 Herstellung von Uhren
- DM Fahrzeugbau**
  - 34 Herstellung von Kraftwagen und Kraftwagenteilen
    - 34.1 Herstellung von Kraftwagen und Kraftwagenmotoren
    - 34.2 Herstellung von Karosserien, Aufbauten und Anhängern
    - 34.3 Herstellung von Teilen und Zubehör für Kraftwagen und Kraftwagenmotoren
  - 35 Sonstiger Fahrzeugbau
    - 35.1 Schiffbau
    - 35.2 Schienenfahrzeugbau
    - 35.3 Luft- und Raumfahrzeugbau
    - 35.4 Herstellung von Krafträdern, Fahrrädern und Behindertenfahrzeugen
    - 35.5 Fahrzeugbau a.n.g.
- DN Herstellung von Möbeln, Schmuck, Musikinstrumenten, Sportgeräten, Spielwaren und sonstigen Erzeugnissen; Recycling**
  - 36 Herstellung von Möbeln, Schmuck, Musikinstrumenten, Sportgeräten, Spielwaren und sonstigen Erzeugnissen
    - 36.1 Herstellung von Möbeln
    - 36.2 Herstellung von Schmuck und ähnlichen Erzeugnissen
    - 36.3 Herstellung von Musikinstrumenten
    - 36.4 Herstellung von Sportgeräten
    - 36.5 Herstellung von Spielwaren
    - 36.6 Herstellung von sonstigen Erzeugnissen
  - 37 Recycling
    - 37.1 Recycling von Schrott
    - 37.2 Recycling von nichtmetallischen Altmaterialien und Reststoffen
- E Energie- und Wasserversorgung**
  - 40 Energieversorgung
    - 40.1 Elektrizitätsversorgung
    - 40.2 Gasversorgung
    - 40.3 Fernwärmeversorgung
  - 41 Wasserversorgung
    - 41.0 Wasserversorgung
- F Baugewerbe**
  - 45 Baugewerbe
    - 45.1 Vorbereitende Baustellenarbeiten
    - 45.2 Hoch- und Tiefbau
    - 45.3 Bauinstallation
    - 45.4 Sonstiges Baugewerbe
    - 45.5 Vermietung von Baumaschinen und -geräten mit Bedienungspersonal
- G Handel; Instandhaltung und Reparatur von Kraftfahrzeugen und Gebrauchsgütern**

**Klassifikation der Wirtschaftszweige, Ausgabe 1993 (WZ 93)  
Tiefengliederung bis zur Ebene der Wirtschaftsgruppe**

- 50 Kraftfahrzeughandel; Instandhaltung und Reparatur von Kraftfahrzeugen; Tankstellen
  - 50.1 Handel mit Kraftwagen
  - 50.2 Instandhaltung und Reparatur von Kraftwagen
  - 50.3 Handel mit Kraftwagenteilen und Zubehör
  - 50.4 Handel mit Krafträdern, Teilen und Zubehör; Instandhaltung und Reparatur von Krafträdern
  - 50.5 Tankstellen
- 51 Handelsvermittlung und Großhandel (ohne Handel mit Kraftfahrzeugen)
  - 51.1 Handelsvermittlung
  - 51.2 Großhandel mit landwirtschaftlichen Grundstoffen und lebenden Tieren
  - 51.3 Großhandel mit Nahrungsmitteln, Getränken und Tabakwaren
  - 51.4 Großhandel mit Gebrauchs- und Verbrauchsgütern
  - 51.5 Großhandel mit Rohstoffen, Halbwaren, Altmaterial und Reststoffen
  - 51.6 Großhandel mit Maschinen, Ausrüstungen und Zubehör
  - 51.7 Sonstiger Großhandel
- 52 Einzelhandel (ohne Handel mit Kraftfahrzeugen und ohne Tankstellen); Reparatur von Gebrauchsgütern
  - 52.1 Einzelhandel mit Waren verschiedener Art (in Verkaufsräumen)
  - 52.2 Facheinzelhandel mit Nahrungsmitteln, Getränken und Tabakwaren (in Verkaufsräumen)
  - 52.3 Apotheken; Facheinzelhandel mit medizinischen, orthopädischen und kosmetischen Artikeln (in Verkaufsräumen)
  - 52.4 Sonstiger Facheinzelhandel (in Verkaufsräumen)
  - 52.5 Einzelhandel mit Antiquitäten und Gebrauchsgütern (in Verkaufsräumen)
  - 52.6 Einzelhandel (nicht in Verkaufsräumen)
  - 52.7 Reparatur von Gebrauchsgütern
- H Gastgewerbe**
  - 55 Gastgewerbe
    - 55.1 Hotels, Gasthöfe, Pensionen und Hotels garnis
    - 55.2 Sonstiges Beherbergungsgewerbe
    - 55.3 Restaurants, Cafés, Eisdielen und Imbißhallen
    - 55.4 Sonstiges Gaststättengewerbe
    - 55.5 Kantinen und Caterer
- I Verkehr und Nachrichtenübermittlung**
  - 60 Landverkehr; Transport in Rohrfernleitungen
    - 60.1 Eisenbahnen
    - 60.2 Sonstiger Landverkehr
    - 60.3 Transport in Rohrfernleitungen
  - 61 Schifffahrt
    - 61.1 See- und Küstenschifffahrt
    - 61.2 Binnenschifffahrt
  - 62 Luftfahrt
    - 62.1 Linienflugverkehr
    - 62.2 Gelegenheitsflugverkehr
    - 62.3 Raumtransport
  - 63 Hilfs- und Nebentätigkeiten für den Verkehr; Verkehrsvermittlung
    - 63.1 Frachtschlag und Lagerei
    - 63.2 Sonstige Hilfs- und Nebentätigkeiten für den Verkehr
    - 63.3 Reisebüros und Reiseveranstalter
    - 63.4 Spedition, sonstige Verkehrsvermittlung
  - 64 Nachrichtenübermittlung
    - 64.1 Postdienste und private Kurierdienste

**Klassifikation der Wirtschaftszweige, Ausgabe 1993 (WZ 93)  
Tiefengliederung bis zur Ebene der Wirtschaftsgruppe**

64.2 Fernmeldedienste

**J Kredit- und Versicherungsgewerbe**

65 Kreditgewerbe

65.1 Zentralbanken und Kreditinstitute

65.2 Sonstige Finanzierungsinstitutionen

66 Versicherungsgewerbe

66.0 Versicherungsgewerbe

67 Mit dem Kredit- und Versicherungsgewerbe verbundene Tätigkeiten

67.1 Mit dem Kreditgewerbe verbundene Tätigkeiten

67.2 Mit dem Versicherungsgewerbe verbundene Tätigkeiten

**K Grundstücks- und Wohnungswesen, Vermietung beweglicher Sachen, Erbringung von Dienstleistungen überwiegend für Unternehmen**

70 Grundstücks- und Wohnungswesen

70.1 Erschließung, Kauf und Verkauf von Grundstücken, Gebäuden und Wohnungen

70.2 Vermietung und Verpachtung von eigenen Grundstücken, Gebäuden und Wohnungen

70.3 Vermittlung und Verwaltung von Grundstücken, Gebäuden und Wohnungen

71 Vermietung beweglicher Sachen ohne Bedienungspersonal

71.1 Vermietung von Kraftwagen bis 3,5t Gesamtgewicht

71.2 Vermietung von sonstigen Verkehrsmitteln

71.3 Vermietung von Maschinen und Geräten

71.4 Vermietung von Gebrauchsgütern a.n.g.

72 Datenverarbeitung und Datenbanken

72.1 Hardwareberatung

72.2 Softwarehäuser

72.3 Datenverarbeitungsdienste

72.4 Datenbanken

72.5 Instandhaltung und Reparatur von Büromaschinen, Datenverarbeitungsgeräten und -einrichtungen

72.6 Sonstige mit der Datenverarbeitung verbundene Tätigkeiten

73 Forschung und Entwicklung

73.1 Forschung und Entwicklung im Bereich Natur-, Ingenieur-, Agrarwissenschaften und Medizin

73.2 Forschung und Entwicklung im Bereich Rechts-, Wirtschafts- und Sozialwissenschaften sowie im Bereich Sprach-, Kultur und Kunstwissenschaften

74 Erbringung von Dienstleistungen überwiegend für Unternehmen

74.1 Rechts-, Steuer- und Unternehmensberatung, Markt- und Meinungsforschung, Beteiligungsgesellschaften

74.2 Architektur- und Ingenieurbüros

74.3 Technische, physikalische und chemische Untersuchung

74.4 Werbung

74.5 Gewerbsmäßige Vermittlung und Überlassung von Arbeitskräften

74.6 Detekteien und Schutzdienste

74.7 Reinigung von Gebäuden, Inventar und Verkehrsmitteln

74.8 Erbringung von sonstigen Dienstleistungen überwiegend für Unternehmen

**L Öffentliche Verwaltung, Verteidigung, Sozialversicherung**

75 Öffentliche Verwaltung, Verteidigung, Sozialversicherung

75.1 Öffentliche Verwaltung

75.2 Auswärtige Angelegenheiten, Verteidigung, Rechtsschutz, Öffentliche Sicherheit und Ordnung

75.3 Sozialversicherung und Arbeitsförderung

**M Erziehung und Unterricht**

80 Erziehung und Unterricht

**Klassifikation der Wirtschaftszweige, Ausgabe 1993 (WZ 93)  
Tiefengliederung bis zur Ebene der Wirtschaftsgruppe**

- 80.1 Kindergärten, Vor- und Grundschulen
- 80.2 Weiterführende Schulen
- 80.3 Hochschulen
- 80.4 Erwachsenenbildung und sonstiger Unterricht

**N Gesundheits-, Veterinär- und Sozialwesen**

- 85 Gesundheits-, Veterinär- und Sozialwesen
  - 85.1 Gesundheitswesen
  - 85.2 Veterinärwesen
  - 85.3 Sozialwesen

**O Erbringung von sonstigen öffentlichen und persönlichen Dienstleistungen**

- 90 Abwasser- und Abfallbeseitigung und sonstige Entsorgung
  - 90.0 Abwasser- und Abfallbeseitigung und sonstige Entsorgung
- 91 Interessenvertretungen sowie kirchliche und sonstige religiöse Vereinigungen (ohne Sozialwesen und Sport)
  - 91.1 Wirtschafts- und Arbeitgeberverbände, Berufsorganisationen
  - 91.2 Gewerkschaften
  - 91.3 Sonstige Interessenvertretungen sowie kirchliche und sonstige religiöse Vereinigungen (ohne Sozialwesen und Sport)
- 92 Kultur, Sport und Unterhaltung
  - 92.1 Film- und Videofilmherstellung, -verleih und -vertrieb, Filmtheater
  - 92.2 Hörfunk- und Fernsehanstalten, Herstellung von Hörfunk- und Fernsehprogrammen
  - 92.3 Erbringung von sonstigen kulturellen und unterhaltenden Leistungen
  - 92.4 Korrespondenz- und Nachrichtenbüros sowie selbständige Journalisten
  - 92.5 Bibliotheken, Archive, Museen, botanische und zoologische Gärten
  - 92.6 Sport
  - 92.7 Erbringung von sonstigen Dienstleistungen für Unterhaltung, Erholung und Freizeit
- 93 Erbringung von sonstigen Dienstleistungen
  - 93.0 Erbringung von sonstigen Dienstleistungen

**P Private Haushalte**

- 95 Private Haushalte
  - 95.0 Private Haushalte

**Q Exterritoriale Organisationen und Körperschaften**

- 99 Exterritoriale Organisationen und Körperschaften
  - 99.0 Exterritoriale Organisationen und Körperschaften

**Zusammengefasste Wirtschaftsabschnitte  
für Veröffentlichungszwecke innerhalb der Beschäftigtenstatistik**

| Bezeichnung in der Statistik  | Position in WZ 93 |
|---|-------------------|
| <b>Land- und Forstwirtschaft , Fischerei .....</b>                              | <b>A + B</b>      |
| <b>Produzierendes Gewerbe .....</b>   | <b>C - F</b>      |
| Bergbau .....   | C                 |
| Verarbeitendes Gewerbe .....  | D                 |
| Energie- und Wasserversorgung .....   | E                 |
| Baugewerbe .....  | F                 |
| <b>Handel, Gastgewerbe und Verkehr .....</b>                                    | <b>G - I</b>      |
| Handel .....  | G                 |
| Gastgewerbe .....   | H                 |
| Verkehr und Nachrichtenübermittlung .....                                       | I                 |
| <b>Sonstige Dienstleistungen .....</b>  | <b>J - Q</b>      |
| Kredit- und Versicherungsgewerbe .....  | J                 |
| Grundstückswesen, Vermietung,<br>Dienstleistungen für Unternehmen .....         | K                 |
| Öffentliche Verwaltung u. ä. ....   | L + Q             |
| Öffentliche und private Dienstleistungen<br>(ohne öffentliche Verwaltung) ..... | M - P             |

## Veröffentlichungen des Bayerischen Landesamts für Statistik und Datenverarbeitung

### Aktuelle Veröffentlichungen aus dem Bereich Erwerbstätigkeit

| Bestell-Nr.  | Kenn-ziffer | Titel  | Reg. Gliederung | Periodizität | Medium | Preis in Euro |           |
|--|-------------|--|-----------------|--------------|--------|---------------|-----------|
|  |             |  |                 |              |        | Einzelpreis   | Abo-Preis |
| <b>Statistische Berichte zur Erwerbstätigkeit:</b> |             |  |                 |              |        |               |           |
| A 62013  | A VI 2-1    | Teil I: Strukturdaten der Bevölkerung und der Haushalte in Bayern - zusammengefaßte Ergebnisse des Mikrozensus | L               | j            |        | 3,50          |           |
| A 62023  | A VI 2-2    | Teil II: Bevölkerung und Erwerbstätige Bayerns   | L               | j            |        | 6,00          |           |
| A 62033  | A VI 2-3    | Teil III: Ausländische Bevölkerung und Erwerbstätige in Bayern   | L               | j            |        | 2,50          |           |
| A 62043  | A VI 2-4    | Teil IV: Haushalte und Familien in Bayern  | L               | j            |        | 5,00          |           |
| A 62053<br>A 6205J                                 | A VI 2-5    | Teil V: Struktur der Bevölkerung und der Haushalte in Bayern - Regionalergebnisse des Mikrozensus              | R,<br>Plan-Reg  | j            | <br>   | 4,00          |           |
| A 62104  | A VI 2/S1   | Erwerbstätige nach der überwiegend ausgeübten Tätigkeit 2000   | L               | 4j           |        | 2,81          |           |
| A 62304  | A VI 2/S3   | Erwerbstätige nach Berufen in Bayern 2001  | L               | 2j           |        | 3,25          |           |
| A 65013<br>A 6501J                                 | A VI 5      | Sozialversicherungspflichtig beschäftigte Arbeitnehmer in Bayern Teil I  | K               | vj           | <br>   | 4,75          | 17,10     |
| A 65023<br>A 6502J                                 | A VI 5      | Sozialversicherungspflichtig beschäftigte Arbeitnehmer in Bayern Teil II                                       | G               | j            | <br>   | 4,00          |           |
| A 66003<br>A 6600J                                 | A VI 6      | Erwerbstätige am Arbeitsort in den kreisfreien Städten und Landkreisen Bayerns                                 | K,<br>Plan-Reg  | j            | <br>   | 4,50          |           |

### Querschnittsveröffentlichungen des Landesamts

|         |   |  |       |    |                |       |       |
|---------|---|--|-------|----|----------------|-------|-------|
| Z 10001 | <b>Bayern in Zahlen</b>   |  |       | m  |                | 4,60  | 44,20 |
|         | Zeitschrift des Bayer. Landesamts für Statistik und Datenverarbeitung   |  |       |    |                |       |       |
| Z 20001 | <b>Statistisches Jahrbuch für Bayern 2002</b> (45. Jahrgang)  |  |       | j  |                | 22,00 |       |
| Z 2000A | Umfassendes Kompendium amtlicher statistischer Daten mit ca. 500 Tabellen und 57 Schaubildern.  |  |       |    |                | 10,00 |       |
| Z 2000P | (Ausgabe 2003 erscheint Ende 2003)  |  |       |    | +              | 29,00 |       |
| Z 30001 | <b>Gemeindedaten 2002</b>   |  | Gde   | j  |                | 15,00 |       |
| Z 3000A | 139 statistische Daten für alle Gemeinden einschl. der kreisfreien Städte, Großen Kreisstädte sowie für alle Landkreise, Regierungsbezirke und Regionen Bayerns.                          |  |       |    | <br>XLS 97/CSV | 17,00 |       |
| Z 3000P |   |  |       |    | +              | 25,00 |       |
| Z 41001 | <b>Kreisdaten 2001</b>  |  | Kreis | 2j |                | 10,00 |       |
| Z 4100A | 440 statistische Daten für alle Landkreise, kreisfreien Städte, Großen Kreisstädte, Regierungsbezirke und Regionen Bayerns.   |  |       |    | <br>XLS 97/CSV | 12,00 |       |
| Z 4100P |   |  |       |    | +              | 17,00 |       |
| Z 50011 | <b>STATISTIK kommunal 2002</b>  |  | Gde   | j  | sw             | 2,50  |       |
| Z 50021 | Rund 2200 statistische Informationen (einschl. Zeitreihen) sowie zahlreiche Schaubilder für alle 2056 Gdn sowie – aufsummiert – für 71 Landkreise, 7 RegBez u. Bayern. Gedruckte Version, |  |       |    | fb, PDF        | 5,00  |       |
| Z 5001A | 15 Seiten, in Farbe (fb) oder schwarz-weiß (sw) erhältlich.   |  |       |    | <br>PDF/CSV    | 98,00 | 49,00 |

Sämtliche Veröffentlichungen können bei der Verkaufsstelle des Bayerischen Landesamts für Statistik und Datenverarbeitung, Neuhauser Str. 8, 80331 München (E-Mail: [vertrieb@statistik.bayern.de](mailto:vertrieb@statistik.bayern.de), Fax: 089/ 2119 - 457) bezogen werden.